

COMUNE DI SALO'


Consultazioni del 24 e 25 febbraio 2013


Amministrative Regionali


PREFERENZE CANDIDATI DI LISTA

Sezioni 10 su 10

Elettori		Votanti	
Maschi	3916	Maschi	3072 - 78.45%
Femmine	4592	Femmine	3466 - 75.48%
Totale	8508	Totale	6538 - 76.85%
Totale voti delle liste		6090	

Lista / Candidato		Voti	% sul totale delle liste	% sui voti della lista
 MOVIMENTO 5 STELLE		833	13.68%	
1	ANDREOLA Magda	3	0.05%	0.36%
2	MACCABIANI Giampietro	1	0.02%	0.12%
3	ZANOLLI Paola	1	0.02%	0.12%
4	PASINI RUFFONI Giorgio	2	0.03%	0.24%
5	COLOMBINI Laura	0	0.00%	0.00%
6	ZANDINI Gianluca	0	0.00%	0.00%
7	SALOGNI Emanuela	0	0.00%	0.00%
8	LANCINI Fabio	0	0.00%	0.00%
9	DAMONTI Adriana	0	0.00%	0.00%
10	TURRA Marco	0	0.00%	0.00%
Totale preferenze di lista		7	0.11%	0.84%

Lista / Candidato		Voti	% sul totale delle liste	% sui voti della lista
 ITALIA DEI VALORI		39	0.64%	
1	DE TONI Gianpiero	4	0.07%	10.26%
2	BOSCHETTI Manuela Fernanda	4	0.07%	10.26%
3	APOSTOLI Beniamino	0	0.00%	0.00%
4	PANNI Michela	0	0.00%	0.00%
5	CONTI Umberto	0	0.00%	0.00%
6	PIZZINI Aureliana	0	0.00%	0.00%
7	COSENTINI Alfredo	1	0.02%	2.56%
8	SIGNORI Michela	0	0.00%	0.00%
9	PELIZZARI Luca	3	0.05%	7.69%
10	SOLA Claudia	0	0.00%	0.00%
Totale preferenze di lista		12	0.20%	30.77%

Lista / Candidato		Voti	% sul totale delle liste	% sui voti della lista
 CENTRO POPOLARE LOMBARDO		53	0.87%	
1	MASSETTI Piergiuseppe	1	0.02%	1.89%
2	WIDMER Alda	0	0.00%	0.00%

COMUNE DI SALO'

Consultazioni del 24 e 25 febbraio 2013


Amministrative Regionali

PREFERENZE CANDIDATI DI LISTA

Sezioni 10 su 10

Lista / Candidato		Voti	% sul totale delle liste	% sui voti della lista
3	PATITUCCI Francesco	2	0.03%	3.77%
4	IAMONI Daniela	0	0.00%	0.00%
5	D'AGOSTINO Antonio	0	0.00%	0.00%
6	BARBARESCHI Roberta	0	0.00%	0.00%
7	FRANZA Nunzio	0	0.00%	0.00%
8	BERTOLETTI Stefania	0	0.00%	0.00%
9	PEDERSOLI Paolo	0	0.00%	0.00%
10	DAL ZOTTO Carla Maria	0	0.00%	0.00%
Totale preferenze di lista		3	0.05%	5.66%

Lista / Candidato		Voti	% sul totale delle liste	% sui voti della lista
	ETICO A SINISTRA	23	0.38%	
1	DISTEFANO Andrea Giovanni	2	0.03%	8.70%
2	ARABI Raja	0	0.00%	0.00%
3	BOTTICINI Giovanni	2	0.03%	8.70%
4	BOLOGNINI Manuela	0	0.00%	0.00%
5	DAOUDAGH Abdelmajid	6	0.10%	26.09%
6	SOPPA Fulvia	0	0.00%	0.00%
7	GADDI Matteo	0	0.00%	0.00%
8	VALCAMONICO Ivonne in ANDREIS	0	0.00%	0.00%
9	SCIOTTI Andrea	0	0.00%	0.00%
10	VOLPI Sara	0	0.00%	0.00%
Totale preferenze di lista		10	0.16%	43.48%

Lista / Candidato		Voti	% sul totale delle liste	% sui voti della lista
	PATTO CIVICO	427	7.01%	
1	ZALTIERI Renato	2	0.03%	0.47%
2	ABONDIO Paola	0	0.00%	0.00%
3	BONI Nicola	4	0.07%	0.94%
4	ANTONINI Luisa	9	0.15%	2.11%
5	BRAGAGLIO Giampiero	0	0.00%	0.00%
6	APOSTOLI Adriana	13	0.21%	3.04%
7	BUSI Michele	15	0.25%	3.51%
8	BOTTA Maddalena	1	0.02%	0.23%
9	LUTEROTTI Valerio	2	0.03%	0.47%
10	VITALE Rosa	0	0.00%	0.00%
Totale preferenze di lista		46	0.76%	10.77%

COMUNE DI SALO'


Consultazioni del 24 e 25 febbraio 2013


Amministrative Regionali

PREFERENZE CANDIDATI DI LISTA

Sezioni 10 su 10

Lista / Candidato		Voti	% sul totale delle liste	% sui voti della lista
 SINISTRA ECOLOGIA LIBERTA'		118	1.94%	
1	ALBINI Donatella	10	0.16%	8.47%
2	ALMANSI Giuseppe detto Beppe	2	0.03%	1.69%
3	CHIARI Elisa	1	0.02%	0.85%
4	BULGARINI Igor Emiliano	2	0.03%	1.69%
5	D'ADDA Elisa	0	0.00%	0.00%
6	REGHENZI Danilo	4	0.07%	3.39%
7	GANDOSI Vittoria detta Romana	0	0.00%	0.00%
8	SPADACINI Daniel	0	0.00%	0.00%
9	MEZZANA Rosanna	0	0.00%	0.00%
10	TRENTINI Luca	5	0.08%	4.24%
Totale preferenze di lista		24	0.39%	20.34%

Lista / Candidato		Voti	% sul totale delle liste	% sui voti della lista
 PARTITO DEMOCRATICO		1392	22.86%	
1	GIRELLI Gian Antonio	242	3.97%	17.39%
2	BONELLI Chiara	2	0.03%	0.14%
3	FERRARI Gianbattista	8	0.13%	0.57%
4	CIVIDATI Paola	0	0.00%	0.00%
5	PAGANI Giacomo detto Paolo	26	0.43%	1.87%
6	LAVO Lorella	36	0.59%	2.59%
7	TOMASI Corrado	0	0.00%	0.00%
8	MONTINI Antonella	2	0.03%	0.14%
9	VIVENZI Antonio	12	0.20%	0.86%
10	PARENZA Laura	0	0.00%	0.00%
Totale preferenze di lista		328	5.39%	23.56%

Lista / Candidato		Voti	% sul totale delle liste	% sui voti della lista
 ALLEANZA ECOLOGICA		8	0.13%	
1	BOSIO Filippo Dino Francesco	0	0.00%	0.00%
2	MARCHI Marcella	0	0.00%	0.00%
3	PAGLIA Mirko Massimiliano	0	0.00%	0.00%
4	MEME' Silvana Stefania Fabiana	0	0.00%	0.00%
5	TASSONE Domenico Carmine	0	0.00%	0.00%
6	INGOGLIA Caterina	0	0.00%	0.00%
7	FANTONI Pierluigi	0	0.00%	0.00%
8	ALBRICI Annalisa	0	0.00%	0.00%
9	PALLERA Mauro	0	0.00%	0.00%

COMUNE DI SALO'


Consultazioni del 24 e 25 febbraio 2013


Amministrative Regionali


PREFERENZE CANDIDATI DI LISTA

Sezioni 10 su 10

Lista / Candidato		Voti	% sul totale delle liste	% sui voti della lista
10	VIGO Sonia	0	0.00%	0.00%
Totale preferenze di lista		0	0.00%	0.00%

Lista / Candidato		Voti	% sul totale delle liste	% sui voti della lista
 LEGA NORD		760	12.48%	
1	ROLFI Fabio	36	0.59%	4.74%
2	ZILIOLI Monica	5	0.08%	0.66%
3	BASSOLINI Marco	0	0.00%	0.00%
4	NODARI Sara Lucia	19	0.31%	2.50%
5	FACCHI Roberto	18	0.30%	2.37%
6	MARTINAZZOLI Donatella	0	0.00%	0.00%
7	CHIAPPINI Alessandro	2	0.03%	0.26%
8	TURRA Romana	0	0.00%	0.00%
9	BERTONI Francesco	0	0.00%	0.00%
10	AYALA Concepcion	0	0.00%	0.00%
Totale preferenze di lista		80	1.31%	10.53%

Lista / Candidato		Voti	% sul totale delle liste	% sui voti della lista
 MARONI PRESIDENTE		677	11.12%	
1	SALA Alessandro	17	0.28%	2.51%
2	SBARDOLINI Patrizia	4	0.07%	0.59%
3	FANETTI Fabio Angelo	0	0.00%	0.00%
4	COFFINARDI Angiola in TOMASONI	0	0.00%	0.00%
5	SCHIAVINI Massimiliano Giovanni	2	0.03%	0.30%
6	ROSSI BRAGAGLIO Maria	0	0.00%	0.00%
7	FIORI Carlo	0	0.00%	0.00%
8	BORDIGA Lidia	0	0.00%	0.00%
9	LUSSANA Gianluigi	0	0.00%	0.00%
10	QUINZANINI Bianca	0	0.00%	0.00%
Totale preferenze di lista		23	0.38%	3.40%

Lista / Candidato		Voti	% sul totale delle liste	% sui voti della lista
 PENSIONATI		58	0.95%	
1	FATUZZO Elisabetta	0	0.00%	0.00%
2	BOLDRINI Giacinto	0	0.00%	0.00%
3	GARDONI Silvia	0	0.00%	0.00%
4	MISEROTTI Lino	0	0.00%	0.00%

COMUNE DI SALO'


Consultazioni del 24 e 25 febbraio 2013


Amministrative Regionali


PREFERENZE CANDIDATI DI LISTA

Sezioni 10 su 10

Lista / Candidato		Voti	% sul totale delle liste	% sui voti della lista
5	RICCABELLA Angelica Rebecca	0	0.00%	0.00%
6	CERESA Daniele	0	0.00%	0.00%
7	CHIARIELLO Virginia	0	0.00%	0.00%
8	EPIS Achille	0	0.00%	0.00%
9	ROCCHI Emanuela Lucia	0	0.00%	0.00%
10	CUPPERI Salvatore Giovanni	0	0.00%	0.00%
Totale preferenze di lista		0	0.00%	0.00%

Lista / Candidato		Voti	% sul totale delle liste	% sui voti della lista
 FRATELLI D'ITALIA		134	2.20%	
1	MARINELLI Mariagrazia	0	0.00%	0.00%
2	MANDELLI Fabio	11	0.18%	8.21%
3	CORNAGLIA Angela Maria	0	0.00%	0.00%
4	FARINA Achille	4	0.07%	2.99%
5	MARCHINA Ilaria	1	0.02%	0.75%
6	BONARDI Flavio	18	0.30%	13.43%
7	CADORIA Fiorella	5	0.08%	3.73%
8	BULFERETTI Marco Andrea	0	0.00%	0.00%
9	BONO Gigliola	0	0.00%	0.00%
10	BORZI Lorenzo	1	0.02%	0.75%
Totale preferenze di lista		40	0.66%	29.85%

Lista / Candidato		Voti	% sul totale delle liste	% sui voti della lista
 IL POPOLO DELLA LIBERTA'		1143	18.77%	
1	CAVALLI Alberto	166	2.73%	14.52%
2	FORTI Licia	1	0.02%	0.09%
3	MANTELLI Giampaolo	4	0.07%	0.35%
4	GOBBETTO Vania	0	0.00%	0.00%
5	MARGAROLI Mattia	3	0.05%	0.26%
6	LAINI Beatrice	0	0.00%	0.00%
7	PAROLINI Mauro	147	2.41%	12.86%
8	MASTINU Maria	0	0.00%	0.00%
9	POBLETE Marcelo Adolfo	0	0.00%	0.00%
10	SGOTTI Luciana	2	0.03%	0.17%
Totale preferenze di lista		323	5.30%	28.26%

Lista / Candidato		Voti	% sul totale delle liste	% sui voti della lista
 TREMONTI 3L		36	0.59%	

COMUNE DI SALO'


Consultazioni del 24 e 25 febbraio 2013


Amministrative Regionali

PREFERENZE CANDIDATI DI LISTA

Sezioni 10 su 10

Lista / Candidato		Voti	% sul totale delle liste	% sui voti della lista
1	BOLIS Alberto	0	0.00%	0.00%
2	CRIVELLI Paola	0	0.00%	0.00%
3	CREMASCHI Armido	0	0.00%	0.00%
4	DUINA Daniela	0	0.00%	0.00%
5	GIUDICI Antonio	0	0.00%	0.00%
6	LUPATINI Monica	11	0.18%	30.56%
7	MANENTI Roberto Antonio Alessandro	0	0.00%	0.00%
8	MASUTTI Lucia	4	0.07%	11.11%
9	MUSICCO Gianfranco	1	0.02%	2.78%
10	MAZZEO Marina	0	0.00%	0.00%
Totale preferenze di lista		16	0.26%	44.44%

Lista / Candidato		Voti	% sul totale delle liste	% sui voti della lista
 LOMBARDIA CIVICA		153	2.51%	
1	SBARAINI Pietro	1	0.02%	0.65%
2	DALO' Eleonora	3	0.05%	1.96%
3	FEROLDI Luca	0	0.00%	0.00%
4	VILLANOVA Erika	0	0.00%	0.00%
5	POZZANI Alessandro	0	0.00%	0.00%
6	ORLANDI Eleonora	1	0.02%	0.65%
7	FIORA Mauro	2	0.03%	1.31%
8	FRANZONI Miriam	0	0.00%	0.00%
9	GATTA Diego	0	0.00%	0.00%
10	MEDAGLIA Annarosa	0	0.00%	0.00%
Totale preferenze di lista		7	0.11%	4.58%

Lista / Candidato		Voti	% sul totale delle liste	% sui voti della lista
 UNIONE DI CENTRO		100	1.64%	
1	MAZZOLI Francesco	3	0.05%	3.00%
2	EVANGELISTI Paola in TUFANO	0	0.00%	0.00%
3	GITTI Roberto	0	0.00%	0.00%
4	GHEZA Emiliana	0	0.00%	0.00%
5	BRAGA Mario	1	0.02%	1.00%
6	MORANDI Maria Teresa	0	0.00%	0.00%
7	DESENZANI Paolo	0	0.00%	0.00%
8	PILOTTO Sonia	3	0.05%	3.00%
9	FESTA Alberto Francesco	0	0.00%	0.00%
10	TROMBINI Marisa	0	0.00%	0.00%
Totale preferenze di lista		7	0.11%	7.00%


COMUNE DI SALO'

Consultazioni del 24 e 25 febbraio 2013

Amministrative Regionali

PREFERENZE CANDIDATI DI LISTA

Sezioni 10 su 10

Lista / Candidato		Voti	% sul totale delle liste	% sui voti della lista
 FARE PER FERMARE IL DECLINO		136	2.23%	
1	BANDERA Daniela	3	0.05%	2.21%
2	CORLI Emanuele	5	0.08%	3.68%
3	BIGNOTTI Alma	1	0.02%	0.74%
4	DOCCHIO Franco	0	0.00%	0.00%
5	DALE' Laura	1	0.02%	0.74%
6	GASTALDI Giorgio	0	0.00%	0.00%
7	NOCIVELLI Giovanna	0	0.00%	0.00%
8	VERZELETTI Paolo	1	0.02%	0.74%
9	SGANZERLA Alice	33	0.54%	24.26%
10	DELUIS Francesco Luigi	0	0.00%	0.00%
Totale preferenze di lista		44	0.72%	32.35%

COMUNE DI SALO'


Consultazioni del 24 e 25 febbraio 2013


Amministrative Regionali


PREFERENZE CANDIDATI DI LISTA

Sezione 1 - Istituto Tecnico Battisti

Elettori		Votanti	
Maschi	358	Maschi	235 - 65.64%
Femmine	437	Femmine	291 - 66.59%
Totale	795	Totale	526 - 66.16%
		Totale voti delle liste 508	

Lista / Candidato		Voti	% sul totale delle liste	% sui voti della lista
	MOVIMENTO 5 STELLE	76	14.96%	
1	ANDREOLA Magda	0	0.00%	0.00%
2	MACCABIANI Giampietro	0	0.00%	0.00%
3	ZANOLLI Paola	0	0.00%	0.00%
4	PASINI RUFFONI Giorgio	0	0.00%	0.00%
5	COLOMBINI Laura	0	0.00%	0.00%
6	ZANDINI Gianluca	0	0.00%	0.00%
7	SALOGNI Emanuela	0	0.00%	0.00%
8	LANCINI Fabio	0	0.00%	0.00%
9	DAMONTI Adriana	0	0.00%	0.00%
10	TURRA Marco	0	0.00%	0.00%
Totale preferenze di lista		0	0.00%	0.00%

Lista / Candidato		Voti	% sul totale delle liste	% sui voti della lista
	ITALIA DEI VALORI	1	0.20%	
1	DE TONI Gianpiero	0	0.00%	0.00%
2	BOSCHETTI Manuela Fernanda	0	0.00%	0.00%
3	APOSTOLI Beniamino	0	0.00%	0.00%
4	PANNI Michela	0	0.00%	0.00%
5	CONTI Umberto	0	0.00%	0.00%
6	PIZZINI Aureliana	0	0.00%	0.00%
7	COSENTINI Alfredo	0	0.00%	0.00%
8	SIGNORI Michela	0	0.00%	0.00%
9	PELIZZARI Luca	1	0.20%	100.00%
10	SOLA Claudia	0	0.00%	0.00%
Totale preferenze di lista		1	0.20%	100.00%

Lista / Candidato		Voti	% sul totale delle liste	% sui voti della lista
	CENTRO POPOLARE LOMBARDO	9	1.77%	
1	MASSETTI Piergiuseppe	0	0.00%	0.00%
2	WIDMER Alda	0	0.00%	0.00%

COMUNE DI SALO'

Consultazioni del 24 e 25 febbraio 2013


Amministrative Regionali

PREFERENZE CANDIDATI DI LISTA

Sezione 1 - Istituto Tecnico Battisti

Lista / Candidato		Voti	% sul totale delle liste	% sui voti della lista
3	PATITUCCI Francesco	1	0.20%	11.11%
4	IAMONI Daniela	0	0.00%	0.00%
5	D'AGOSTINO Antonio	0	0.00%	0.00%
6	BARBARESCHI Roberta	0	0.00%	0.00%
7	FRANZA Nunzio	0	0.00%	0.00%
8	BERTOLETTI Stefania	0	0.00%	0.00%
9	PEDERSOLI Paolo	0	0.00%	0.00%
10	DAL ZOTTO Carla Maria	0	0.00%	0.00%
Totale preferenze di lista		1	0.20%	11.11%

Lista / Candidato		Voti	% sul totale delle liste	% sui voti della lista
 ETICO A SINISTRA		0	0.00%	
1	DISTEFANO Andrea Giovanni	0	0.00%	0.00%
2	ARABI Raja	0	0.00%	0.00%
3	BOTTICINI Giovanni	0	0.00%	0.00%
4	BOLOGNINI Manuela	0	0.00%	0.00%
5	DAOUDAGH Abdelmajid	0	0.00%	0.00%
6	SOPPA Fulvia	0	0.00%	0.00%
7	GADDI Matteo	0	0.00%	0.00%
8	VALCAMONICO Ivonne in ANDREIS	0	0.00%	0.00%
9	SCIOTTI Andrea	0	0.00%	0.00%
10	VOLPI Sara	0	0.00%	0.00%
Totale preferenze di lista		0	0.00%	0.00%

Lista / Candidato		Voti	% sul totale delle liste	% sui voti della lista
 PATTO CIVICO		37	7.28%	
1	ZALTIERI Renato	2	0.39%	5.41%
2	ABONDIO Paola	0	0.00%	0.00%
3	BONI Nicola	0	0.00%	0.00%
4	ANTONINI Luisa	0	0.00%	0.00%
5	BRAGAGLIO Giampiero	0	0.00%	0.00%
6	APOSTOLI Adriana	4	0.79%	10.81%
7	BUSI Michele	1	0.20%	2.70%
8	BOTTA Maddalena	0	0.00%	0.00%
9	LUTEROTTI Valerio	0	0.00%	0.00%
10	VITALE Rosa	0	0.00%	0.00%
Totale preferenze di lista		7	1.38%	18.92%

COMUNE DI SALO'


Consultazioni del 24 e 25 febbraio 2013


Amministrative Regionali

PREFERENZE CANDIDATI DI LISTA

Sezione 1 - Istituto Tecnico Battisti

Lista / Candidato		Voti	% sul totale delle liste	% sui voti della lista
 SINISTRA ECOLOGIA LIBERTA'		5	0.98%	
1	ALBINI Donatella	1	0.20%	20.00%
2	ALMANSI Giuseppe detto Beppe	1	0.20%	20.00%
3	CHIARI Elisa	0	0.00%	0.00%
4	BULGARINI Igor Emiliano	0	0.00%	0.00%
5	D'ADDA Elisa	0	0.00%	0.00%
6	REGHENZI Danilo	0	0.00%	0.00%
7	GANDOSI Vittoria detta Romana	0	0.00%	0.00%
8	SPADACINI Daniel	0	0.00%	0.00%
9	MEZZANA Rosanna	0	0.00%	0.00%
10	TRENTINI Luca	0	0.00%	0.00%
Totale preferenze di lista		2	0.39%	40.00%

Lista / Candidato		Voti	% sul totale delle liste	% sui voti della lista
 PARTITO DEMOCRATICO		90	17.72%	
1	GIRELLI Gian Antonio	3	0.59%	3.33%
2	BONELLI Chiara	0	0.00%	0.00%
3	FERRARI Gianbattista	1	0.20%	1.11%
4	CIVIDATI Paola	0	0.00%	0.00%
5	PAGANI Giacomo detto Paolo	4	0.79%	4.44%
6	LAVO Lorella	2	0.39%	2.22%
7	TOMASI Corrado	0	0.00%	0.00%
8	MONTINI Antonella	1	0.20%	1.11%
9	VIVENZI Antonio	1	0.20%	1.11%
10	PARENZA Laura	0	0.00%	0.00%
Totale preferenze di lista		12	2.36%	13.33%

Lista / Candidato		Voti	% sul totale delle liste	% sui voti della lista
 ALLEANZA ECOLOGICA		0	0.00%	
1	BOSIO Filippo Dino Francesco	0	0.00%	0.00%
2	MARCHI Marcella	0	0.00%	0.00%
3	PAGLIA Mirko Massimiliano	0	0.00%	0.00%
4	MEME' Silvana Stefania Fabiana	0	0.00%	0.00%
5	TASSONE Domenico Carmine	0	0.00%	0.00%
6	INGOGLIA Caterina	0	0.00%	0.00%
7	FANTONI Pierluigi	0	0.00%	0.00%
8	ALBRICI Annalisa	0	0.00%	0.00%
9	PALLERA Mauro	0	0.00%	0.00%

COMUNE DI SALO'


Consultazioni del 24 e 25 febbraio 2013


Amministrative Regionali


PREFERENZE CANDIDATI DI LISTA

Sezione 1 - Istituto Tecnico Battisti

Lista / Candidato		Voti	% sul totale delle liste	% sui voti della lista
10	VIGO Sonia	0	0.00%	0.00%
Totale preferenze di lista		0	0.00%	0.00%

Lista / Candidato		Voti	% sul totale delle liste	% sui voti della lista
 LEGA NORD		69	13.58%	
1	ROLFI Fabio	4	0.79%	5.80%
2	ZILIOLI Monica	1	0.20%	1.45%
3	BASSOLINI Marco	0	0.00%	0.00%
4	NODARI Sara Lucia	4	0.79%	5.80%
5	FACCHI Roberto	2	0.39%	2.90%
6	MARTINAZZOLI Donatella	0	0.00%	0.00%
7	CHIAPPINI Alessandro	0	0.00%	0.00%
8	TURRA Romana	0	0.00%	0.00%
9	BERTONI Francesco	0	0.00%	0.00%
10	AYALA Concepcion	0	0.00%	0.00%
Totale preferenze di lista		11	2.17%	15.94%

Lista / Candidato		Voti	% sul totale delle liste	% sui voti della lista
 MARONI PRESIDENTE		69	13.58%	
1	SALA Alessandro	0	0.00%	0.00%
2	SBARDOLINI Patrizia	0	0.00%	0.00%
3	FANETTI Fabio Angelo	0	0.00%	0.00%
4	COFFINARDI Angiola in TOMASONI	0	0.00%	0.00%
5	SCHIAVINI Massimiliano Giovanni	1	0.20%	1.45%
6	ROSSI BRAGAGLIO Maria	0	0.00%	0.00%
7	FIORI Carlo	0	0.00%	0.00%
8	BORDIGA Lidia	0	0.00%	0.00%
9	LUSSANA Gianluigi	0	0.00%	0.00%
10	QUINZANINI Bianca	0	0.00%	0.00%
Totale preferenze di lista		1	0.20%	1.45%

Lista / Candidato		Voti	% sul totale delle liste	% sui voti della lista
 PENSIONATI		3	0.59%	
1	FATUZZO Elisabetta	0	0.00%	0.00%
2	BOLDRINI Giacinto	0	0.00%	0.00%
3	GARDONI Silvia	0	0.00%	0.00%
4	MISEROTTI Lino	0	0.00%	0.00%

COMUNE DI SALO'


Consultazioni del 24 e 25 febbraio 2013


Amministrative Regionali


PREFERENZE CANDIDATI DI LISTA

Sezione 1 - Istituto Tecnico Battisti

Lista / Candidato		Voti	% sul totale delle liste	% sui voti della lista
5	RICCABELLA Angelica Rebecca	0	0.00%	0.00%
6	CERESA Daniele	0	0.00%	0.00%
7	CHIARIELLO Virginia	0	0.00%	0.00%
8	EPIS Achille	0	0.00%	0.00%
9	ROCCHI Emanuela Lucia	0	0.00%	0.00%
10	CUPPERI Salvatore Giovanni	0	0.00%	0.00%
Totale preferenze di lista		0	0.00%	0.00%

Lista / Candidato		Voti	% sul totale delle liste	% sui voti della lista
 FRATELLI D'ITALIA		18	3.54%	
1	MARINELLI Mariagrazia	0	0.00%	0.00%
2	MANDELLI Fabio	2	0.39%	11.11%
3	CORNAGLIA Angela Maria	0	0.00%	0.00%
4	FARINA Achille	0	0.00%	0.00%
5	MARCHINA Ilaria	0	0.00%	0.00%
6	BONARDI Flavio	3	0.59%	16.67%
7	CADORIA Fiorella	1	0.20%	5.56%
8	BULFERETTI Marco Andrea	0	0.00%	0.00%
9	BONO Gigliola	0	0.00%	0.00%
10	BORZI Lorenzo	0	0.00%	0.00%
Totale preferenze di lista		6	1.18%	33.33%

Lista / Candidato		Voti	% sul totale delle liste	% sui voti della lista
 IL POPOLO DELLA LIBERTA'		98	19.29%	
1	CAVALLI Alberto	14	2.76%	14.29%
2	FORTI Licia	0	0.00%	0.00%
3	MANTELLI Giampaolo	0	0.00%	0.00%
4	GOBBETTO Vania	0	0.00%	0.00%
5	MARGAROLI Mattia	0	0.00%	0.00%
6	LAINI Beatrice	0	0.00%	0.00%
7	PAROLINI Mauro	10	1.97%	10.20%
8	MASTINU Maria	0	0.00%	0.00%
9	POBLETE Marcelo Adolfo	0	0.00%	0.00%
10	SGOTTI Luciana	0	0.00%	0.00%
Totale preferenze di lista		24	4.72%	24.49%

Lista / Candidato		Voti	% sul totale delle liste	% sui voti della lista
 TREMONTI 3L		2	0.39%	

COMUNE DI SALO'


Consultazioni del 24 e 25 febbraio 2013


Amministrative Regionali

PREFERENZE CANDIDATI DI LISTA

Sezione 1 - Istituto Tecnico Battisti

Lista / Candidato		Voti	% sul totale delle liste	% sui voti della lista
1	BOLIS Alberto	0	0.00%	0.00%
2	CRIVELLI Paola	0	0.00%	0.00%
3	CREMASCHI Armido	0	0.00%	0.00%
4	DUINA Daniela	0	0.00%	0.00%
5	GIUDICI Antonio	0	0.00%	0.00%
6	LUPATINI Monica	2	0.39%	100.00%
7	MANENTI Roberto Antonio Alessandro	0	0.00%	0.00%
8	MASUTTI Lucia	0	0.00%	0.00%
9	MUSICCO Gianfranco	0	0.00%	0.00%
10	MAZZEO Marina	0	0.00%	0.00%
Totale preferenze di lista		2	0.39%	100.00%

Lista / Candidato		Voti	% sul totale delle liste	% sui voti della lista
	LOMBARDIA CIVICA	13	2.56%	
1	SBARAINI Pietro	0	0.00%	0.00%
2	DALO' Eleonora	0	0.00%	0.00%
3	FEROLDI Luca	0	0.00%	0.00%
4	VILLANOVA Erika	0	0.00%	0.00%
5	POZZANI Alessandro	0	0.00%	0.00%
6	ORLANDI Eleonora	0	0.00%	0.00%
7	FIORA Mauro	1	0.20%	7.69%
8	FRANZONI Miriam	0	0.00%	0.00%
9	GATTA Diego	0	0.00%	0.00%
10	MEDAGLIA Annarosa	0	0.00%	0.00%
Totale preferenze di lista		1	0.20%	7.69%

Lista / Candidato		Voti	% sul totale delle liste	% sui voti della lista
	UNIONE DI CENTRO	9	1.77%	
1	MAZZOLI Francesco	1	0.20%	11.11%
2	EVANGELISTI Paola in TUFANO	0	0.00%	0.00%
3	GITTI Roberto	0	0.00%	0.00%
4	GHEZA Emiliana	0	0.00%	0.00%
5	BRAGA Mario	0	0.00%	0.00%
6	MORANDI Maria Teresa	0	0.00%	0.00%
7	DESENZANI Paolo	0	0.00%	0.00%
8	PILOTTO Sonia	0	0.00%	0.00%
9	FESTA Alberto Francesco	0	0.00%	0.00%
10	TROMBINI Marisa	0	0.00%	0.00%
Totale preferenze di lista		1	0.20%	11.11%


COMUNE DI SALO'

Consultazioni del 24 e 25 febbraio 2013

Amministrative Regionali

PREFERENZE CANDIDATI DI LISTA

Sezione 1 - Istituto Tecnico Battisti

Lista / Candidato		Voti	% sul totale delle liste	% sui voti della lista
 FARE PER FERMARE IL DECLINO		9	1.77%	
1	BANDERA Daniela	0	0.00%	0.00%
2	CORLI Emanuele	0	0.00%	0.00%
3	BIGNOTTI Alma	0	0.00%	0.00%
4	DOCCHIO Franco	0	0.00%	0.00%
5	DALE' Laura	0	0.00%	0.00%
6	GASTALDI Giorgio	0	0.00%	0.00%
7	NOCIVELLI Giovanna	0	0.00%	0.00%
8	VERZELETTI Paolo	0	0.00%	0.00%
9	SGANZERLA Alice	3	0.59%	33.33%
10	DELUIS Francesco Luigi	0	0.00%	0.00%
Totale preferenze di lista		3	0.59%	33.33%

COMUNE DI SALO'


Consultazioni del 24 e 25 febbraio 2013


Amministrative Regionali


PREFERENZE CANDIDATI DI LISTA

Sezione 2 - Istituto Tecnico Battisti

Elettori		Votanti	
Maschi	383	Maschi	285 - 74.41%
Femmine	400	Femmine	304 - 76.00%
Totale	783	Totale	589 - 75.22%
		Totale voti delle liste 542	

Lista / Candidato		Voti	% sul totale delle liste	% sui voti della lista
	MOVIMENTO 5 STELLE	68	12.55%	
1	ANDREOLA Magda	0	0.00%	0.00%
2	MACCABIANI Giampietro	0	0.00%	0.00%
3	ZANOLLI Paola	0	0.00%	0.00%
4	PASINI RUFFONI Giorgio	0	0.00%	0.00%
5	COLOMBINI Laura	0	0.00%	0.00%
6	ZANDINI Gianluca	0	0.00%	0.00%
7	SALOGNI Emanuela	0	0.00%	0.00%
8	LANCINI Fabio	0	0.00%	0.00%
9	DAMONTI Adriana	0	0.00%	0.00%
10	TURRA Marco	0	0.00%	0.00%
Totale preferenze di lista		0	0.00%	0.00%

Lista / Candidato		Voti	% sul totale delle liste	% sui voti della lista
	ITALIA DEI VALORI	2	0.37%	
1	DE TONI Gianpiero	0	0.00%	0.00%
2	BOSCHETTI Manuela Fernanda	0	0.00%	0.00%
3	APOSTOLI Beniamino	0	0.00%	0.00%
4	PANNI Michela	0	0.00%	0.00%
5	CONTI Umberto	0	0.00%	0.00%
6	PIZZINI Aureliana	0	0.00%	0.00%
7	COSENTINI Alfredo	0	0.00%	0.00%
8	SIGNORI Michela	0	0.00%	0.00%
9	PELIZZARI Luca	0	0.00%	0.00%
10	SOLA Claudia	0	0.00%	0.00%
Totale preferenze di lista		0	0.00%	0.00%

Lista / Candidato		Voti	% sul totale delle liste	% sui voti della lista
	CENTRO POPOLARE LOMBARDO	9	1.66%	
1	MASSETTI Piergiuseppe	0	0.00%	0.00%
2	WIDMER Alda	0	0.00%	0.00%

COMUNE DI SALO'

Consultazioni del 24 e 25 febbraio 2013


Amministrative Regionali

PREFERENZE CANDIDATI DI LISTA

Sezione 2 - Istituto Tecnico Battisti

Lista / Candidato		Voti	% sul totale delle liste	% sui voti della lista
3	PATITUCCI Francesco	0	0.00%	0.00%
4	IAMONI Daniela	0	0.00%	0.00%
5	D'AGOSTINO Antonio	0	0.00%	0.00%
6	BARBARESCHI Roberta	0	0.00%	0.00%
7	FRANZA Nunzio	0	0.00%	0.00%
8	BERTOLETTI Stefania	0	0.00%	0.00%
9	PEDERSOLI Paolo	0	0.00%	0.00%
10	DAL ZOTTO Carla Maria	0	0.00%	0.00%
Totale preferenze di lista		0	0.00%	0.00%

Lista / Candidato		Voti	% sul totale delle liste	% sui voti della lista
 ETICO A SINISTRA		0	0.00%	
1	DISTEFANO Andrea Giovanni	0	0.00%	0.00%
2	ARABI Raja	0	0.00%	0.00%
3	BOTTICINI Giovanni	0	0.00%	0.00%
4	BOLOGNINI Manuela	0	0.00%	0.00%
5	DAOUDAGH Abdelmajid	0	0.00%	0.00%
6	SOPPA Fulvia	0	0.00%	0.00%
7	GADDI Matteo	0	0.00%	0.00%
8	VALCAMONICO Ivonne in ANDREIS	0	0.00%	0.00%
9	SCIOTTI Andrea	0	0.00%	0.00%
10	VOLPI Sara	0	0.00%	0.00%
Totale preferenze di lista		0	0.00%	0.00%

Lista / Candidato		Voti	% sul totale delle liste	% sui voti della lista
 PATTO CIVICO		38	7.01%	
1	ZALTIERI Renato	0	0.00%	0.00%
2	ABONDIO Paola	0	0.00%	0.00%
3	BONI Nicola	0	0.00%	0.00%
4	ANTONINI Luisa	1	0.18%	2.63%
5	BRAGAGLIO Giampiero	0	0.00%	0.00%
6	APOSTOLI Adriana	0	0.00%	0.00%
7	BUSI Michele	0	0.00%	0.00%
8	BOTTA Maddalena	0	0.00%	0.00%
9	LUTEROTTI Valerio	0	0.00%	0.00%
10	VITALE Rosa	0	0.00%	0.00%
Totale preferenze di lista		1	0.18%	2.63%

COMUNE DI SALO'


Consultazioni del 24 e 25 febbraio 2013


Amministrative Regionali

PREFERENZE CANDIDATI DI LISTA

Sezione 2 - Istituto Tecnico Battisti

Lista / Candidato		Voti	% sul totale delle liste	% sui voti della lista
	SINISTRA ECOLOGIA LIBERTA'	8	1.48%	
1	ALBINI Donatella	0	0.00%	0.00%
2	ALMANSI Giuseppe detto Beppe	0	0.00%	0.00%
3	CHIARI Elisa	1	0.18%	12.50%
4	BULGARINI Igor Emiliano	0	0.00%	0.00%
5	D'ADDA Elisa	0	0.00%	0.00%
6	REGHENZI Danilo	0	0.00%	0.00%
7	GANDOSI Vittoria detta Romana	0	0.00%	0.00%
8	SPADACINI Daniel	0	0.00%	0.00%
9	MEZZANA Rosanna	0	0.00%	0.00%
10	TRENTINI Luca	0	0.00%	0.00%
Totale preferenze di lista		1	0.18%	12.50%

Lista / Candidato		Voti	% sul totale delle liste	% sui voti della lista
	PARTITO DEMOCRATICO	91	16.79%	
1	GIRELLI Gian Antonio	13	2.40%	14.29%
2	BONELLI Chiara	0	0.00%	0.00%
3	FERRARI Gianbattista	1	0.18%	1.10%
4	CIVIDATI Paola	0	0.00%	0.00%
5	PAGANI Giacomo detto Paolo	1	0.18%	1.10%
6	LAVO Lorella	4	0.74%	4.40%
7	TOMASI Corrado	0	0.00%	0.00%
8	MONTINI Antonella	0	0.00%	0.00%
9	VIVENZI Antonio	2	0.37%	2.20%
10	PARENZA Laura	0	0.00%	0.00%
Totale preferenze di lista		21	3.87%	23.08%

Lista / Candidato		Voti	% sul totale delle liste	% sui voti della lista
	ALLEANZA ECOLOGICA	1	0.18%	
1	BOSIO Filippo Dino Francesco	0	0.00%	0.00%
2	MARCHI Marcella	0	0.00%	0.00%
3	PAGLIA Mirko Massimiliano	0	0.00%	0.00%
4	MEME' Silvana Stefania Fabiana	0	0.00%	0.00%
5	TASSONE Domenico Carmine	0	0.00%	0.00%
6	INGOGLIA Caterina	0	0.00%	0.00%
7	FANTONI Pierluigi	0	0.00%	0.00%
8	ALBRICI Annalisa	0	0.00%	0.00%
9	PALLERA Mauro	0	0.00%	0.00%

COMUNE DI SALO'


Consultazioni del 24 e 25 febbraio 2013


Amministrative Regionali


PREFERENZE CANDIDATI DI LISTA

Sezione 2 - Istituto Tecnico Battisti

Lista / Candidato		Voti	% sul totale delle liste	% sui voti della lista
10	VIGO Sonia	0	0.00%	0.00%
Totale preferenze di lista		0	0.00%	0.00%

Lista / Candidato		Voti	% sul totale delle liste	% sui voti della lista
 LEGA NORD		65	11.99%	
1	ROLFI Fabio	2	0.37%	3.08%
2	ZILIOLI Monica	0	0.00%	0.00%
3	BASSOLINI Marco	0	0.00%	0.00%
4	NODARI Sara Lucia	2	0.37%	3.08%
5	FACCHI Roberto	2	0.37%	3.08%
6	MARTINAZZOLI Donatella	0	0.00%	0.00%
7	CHIAPPINI Alessandro	1	0.18%	1.54%
8	TURRA Romana	0	0.00%	0.00%
9	BERTONI Francesco	0	0.00%	0.00%
10	AYALA Concepcion	0	0.00%	0.00%
Totale preferenze di lista		7	1.29%	10.77%

Lista / Candidato		Voti	% sul totale delle liste	% sui voti della lista
 MARONI PRESIDENTE		68	12.55%	
1	SALA Alessandro	2	0.37%	2.94%
2	SBARDOLINI Patrizia	0	0.00%	0.00%
3	FANETTI Fabio Angelo	0	0.00%	0.00%
4	COFFINARDI Angiola in TOMASONI	0	0.00%	0.00%
5	SCHIAVINI Massimiliano Giovanni	0	0.00%	0.00%
6	ROSSI BRAGAGLIO Maria	0	0.00%	0.00%
7	FIORI Carlo	0	0.00%	0.00%
8	BORDIGA Lidia	0	0.00%	0.00%
9	LUSSANA Gianluigi	0	0.00%	0.00%
10	QUINZANINI Bianca	0	0.00%	0.00%
Totale preferenze di lista		2	0.37%	2.94%

Lista / Candidato		Voti	% sul totale delle liste	% sui voti della lista
 PENSIONATI		1	0.18%	
1	FATUZZO Elisabetta	0	0.00%	0.00%
2	BOLDRINI Giacinto	0	0.00%	0.00%
3	GARDONI Silvia	0	0.00%	0.00%
4	MISEROTTI Lino	0	0.00%	0.00%

COMUNE DI SALO'

Consultazioni del 24 e 25 febbraio 2013


Amministrative Regionali


PREFERENZE CANDIDATI DI LISTA

Sezione 2 - Istituto Tecnico Battisti

Lista / Candidato		Voti	% sul totale delle liste	% sui voti della lista
5	RICCABELLA Angelica Rebecca	0	0.00%	0.00%
6	CERESA Daniele	0	0.00%	0.00%
7	CHIARIELLO Virginia	0	0.00%	0.00%
8	EPIS Achille	0	0.00%	0.00%
9	ROCCHI Emanuela Lucia	0	0.00%	0.00%
10	CUPPERI Salvatore Giovanni	0	0.00%	0.00%
Totale preferenze di lista		0	0.00%	0.00%

Lista / Candidato		Voti	% sul totale delle liste	% sui voti della lista
 FRATELLI D'ITALIA		20	3.69%	
1	MARINELLI Mariagrazia	0	0.00%	0.00%
2	MANDELLI Fabio	3	0.55%	15.00%
3	CORNAGLIA Angela Maria	0	0.00%	0.00%
4	FARINA Achille	0	0.00%	0.00%
5	MARCHINA Ilaria	0	0.00%	0.00%
6	BONARDI Flavio	0	0.00%	0.00%
7	CADORIA Fiorella	4	0.74%	20.00%
8	BULFERETTI Marco Andrea	0	0.00%	0.00%
9	BONO Gigliola	0	0.00%	0.00%
10	BORZI Lorenzo	1	0.18%	5.00%
Totale preferenze di lista		8	1.48%	40.00%

Lista / Candidato		Voti	% sul totale delle liste	% sui voti della lista
 IL POPOLO DELLA LIBERTA'		121	22.32%	
1	CAVALLI Alberto	27	4.98%	22.31%
2	FORTI Licia	1	0.18%	0.83%
3	MANTELLI Giampaolo	1	0.18%	0.83%
4	GOBBETTO Vania	0	0.00%	0.00%
5	MARGAROLI Mattia	0	0.00%	0.00%
6	LAINI Beatrice	0	0.00%	0.00%
7	PAROLINI Mauro	8	1.48%	6.61%
8	MASTINU Maria	0	0.00%	0.00%
9	POBLETE Marcelo Adolfo	0	0.00%	0.00%
10	SGOTTI Luciana	2	0.37%	1.65%
Totale preferenze di lista		39	7.20%	32.23%

Lista / Candidato		Voti	% sul totale delle liste	% sui voti della lista
 TREMONTI 3L		9	1.66%	

COMUNE DI SALO'


Consultazioni del 24 e 25 febbraio 2013


Amministrative Regionali

PREFERENZE CANDIDATI DI LISTA

Sezione 2 - Istituto Tecnico Battisti

Lista / Candidato		Voti	% sul totale delle liste	% sui voti della lista
1	BOLIS Alberto	0	0.00%	0.00%
2	CRIVELLI Paola	0	0.00%	0.00%
3	CREMASCHI Armido	0	0.00%	0.00%
4	DUINA Daniela	0	0.00%	0.00%
5	GIUDICI Antonio	0	0.00%	0.00%
6	LUPATINI Monica	3	0.55%	33.33%
7	MANENTI Roberto Antonio Alessandro	0	0.00%	0.00%
8	MASUTTI Lucia	2	0.37%	22.22%
9	MUSICCO Gianfranco	0	0.00%	0.00%
10	MAZZEO Marina	0	0.00%	0.00%
Totale preferenze di lista		5	0.92%	55.56%

Lista / Candidato		Voti	% sul totale delle liste	% sui voti della lista
 LOMBARDIA CIVICA		17	3.14%	
1	SBARAINI Pietro	0	0.00%	0.00%
2	DALO' Eleonora	1	0.18%	5.88%
3	FEROLDI Luca	0	0.00%	0.00%
4	VILLANOVA Erika	0	0.00%	0.00%
5	POZZANI Alessandro	0	0.00%	0.00%
6	ORLANDI Eleonora	0	0.00%	0.00%
7	FIORA Mauro	0	0.00%	0.00%
8	FRANZONI Miriam	0	0.00%	0.00%
9	GATTA Diego	0	0.00%	0.00%
10	MEDAGLIA Annarosa	0	0.00%	0.00%
Totale preferenze di lista		1	0.18%	5.88%

Lista / Candidato		Voti	% sul totale delle liste	% sui voti della lista
 UNIONE DI CENTRO		6	1.11%	
1	MAZZOLI Francesco	0	0.00%	0.00%
2	EVANGELISTI Paola in TUFANO	0	0.00%	0.00%
3	GITTI Roberto	0	0.00%	0.00%
4	GHEZA Emiliana	0	0.00%	0.00%
5	BRAGA Mario	0	0.00%	0.00%
6	MORANDI Maria Teresa	0	0.00%	0.00%
7	DESENZANI Paolo	0	0.00%	0.00%
8	PILOTTO Sonia	0	0.00%	0.00%
9	FESTA Alberto Francesco	0	0.00%	0.00%
10	TROMBINI Marisa	0	0.00%	0.00%
Totale preferenze di lista		0	0.00%	0.00%


COMUNE DI SALO'

Consultazioni del 24 e 25 febbraio 2013

Amministrative Regionali

PREFERENZE CANDIDATI DI LISTA

Sezione 2 - Istituto Tecnico Battisti

Lista / Candidato		Voti	% sul totale delle liste	% sui voti della lista
 FARE PER FERMARE IL DECLINO		18	3.32%	
1	BANDERA Daniela	2	0.37%	11.11%
2	CORLI Emanuele	1	0.18%	5.56%
3	BIGNOTTI Alma	0	0.00%	0.00%
4	DOCCHIO Franco	0	0.00%	0.00%
5	DALE' Laura	0	0.00%	0.00%
6	GASTALDI Giorgio	0	0.00%	0.00%
7	NOCIVELLI Giovanna	0	0.00%	0.00%
8	VERZELETTI Paolo	1	0.18%	5.56%
9	SGANZERLA Alice	3	0.55%	16.67%
10	DELUIS Francesco Luigi	0	0.00%	0.00%
Totale preferenze di lista		7	1.29%	38.89%

COMUNE DI SALO'


Consultazioni del 24 e 25 febbraio 2013


Amministrative Regionali


PREFERENZE CANDIDATI DI LISTA

Sezione 3 - Istituto Tecnico Battisti

Elettori		Votanti	
Maschi	420	Maschi	325 - 77.38%
Femmine	494	Femmine	364 - 73.68%
Totale	914	Totale	689 - 75.38%
		Totale voti delle liste 625	

Lista / Candidato		Voti	% sul totale delle liste	% sui voti della lista
 MOVIMENTO 5 STELLE		85	13.60%	
1	ANDREOLA Magda	1	0.16%	1.18%
2	MACCABIANI Giampietro	0	0.00%	0.00%
3	ZANOLLI Paola	0	0.00%	0.00%
4	PASINI RUFFONI Giorgio	0	0.00%	0.00%
5	COLOMBINI Laura	0	0.00%	0.00%
6	ZANDINI Gianluca	0	0.00%	0.00%
7	SALOGNI Emanuela	0	0.00%	0.00%
8	LANCINI Fabio	0	0.00%	0.00%
9	DAMONTI Adriana	0	0.00%	0.00%
10	TURRA Marco	0	0.00%	0.00%
Totale preferenze di lista		1	0.16%	1.18%

Lista / Candidato		Voti	% sul totale delle liste	% sui voti della lista
 ITALIA DEI VALORI		4	0.64%	
1	DE TONI Gianpiero	0	0.00%	0.00%
2	BOSCHETTI Manuela Fernanda	0	0.00%	0.00%
3	APOSTOLI Beniamino	0	0.00%	0.00%
4	PANNI Michela	0	0.00%	0.00%
5	CONTI Umberto	0	0.00%	0.00%
6	PIZZINI Aureliana	0	0.00%	0.00%
7	COSENTINI Alfredo	0	0.00%	0.00%
8	SIGNORI Michela	0	0.00%	0.00%
9	PELIZZARI Luca	0	0.00%	0.00%
10	SOLA Claudia	0	0.00%	0.00%
Totale preferenze di lista		0	0.00%	0.00%

Lista / Candidato		Voti	% sul totale delle liste	% sui voti della lista
 CENTRO POPOLARE LOMBARDO		1	0.16%	
1	MASSETTI Piergiuseppe	0	0.00%	0.00%
2	WIDMER Alda	0	0.00%	0.00%

COMUNE DI SALO'

Consultazioni del 24 e 25 febbraio 2013


Amministrative Regionali

PREFERENZE CANDIDATI DI LISTA

Sezione 3 - Istituto Tecnico Battisti

Lista / Candidato		Voti	% sul totale delle liste	% sui voti della lista
3	PATITUCCI Francesco	0	0.00%	0.00%
4	IAMONI Daniela	0	0.00%	0.00%
5	D'AGOSTINO Antonio	0	0.00%	0.00%
6	BARBARESCHI Roberta	0	0.00%	0.00%
7	FRANZA Nunzio	0	0.00%	0.00%
8	BERTOLETTI Stefania	0	0.00%	0.00%
9	PEDERSOLI Paolo	0	0.00%	0.00%
10	DAL ZOTTO Carla Maria	0	0.00%	0.00%
Totale preferenze di lista		0	0.00%	0.00%

Lista / Candidato		Voti	% sul totale delle liste	% sui voti della lista
	ETICO A SINISTRA	1	0.16%	
1	DISTEFANO Andrea Giovanni	0	0.00%	0.00%
2	ARABI Raja	0	0.00%	0.00%
3	BOTTICINI Giovanni	0	0.00%	0.00%
4	BOLOGNINI Manuela	0	0.00%	0.00%
5	DAOUDAGH Abdelmajid	0	0.00%	0.00%
6	SOPPA Fulvia	0	0.00%	0.00%
7	GADDI Matteo	0	0.00%	0.00%
8	VALCAMONICO Ivonne in ANDREIS	0	0.00%	0.00%
9	SCIOTTI Andrea	0	0.00%	0.00%
10	VOLPI Sara	0	0.00%	0.00%
Totale preferenze di lista		0	0.00%	0.00%

Lista / Candidato		Voti	% sul totale delle liste	% sui voti della lista
	PATTO CIVICO	45	7.20%	
1	ZALTIERI Renato	0	0.00%	0.00%
2	ABONDIO Paola	0	0.00%	0.00%
3	BONI Nicola	0	0.00%	0.00%
4	ANTONINI Luisa	3	0.48%	6.67%
5	BRAGAGLIO Giampiero	0	0.00%	0.00%
6	APOSTOLI Adriana	1	0.16%	2.22%
7	BUSI Michele	0	0.00%	0.00%
8	BOTTA Maddalena	0	0.00%	0.00%
9	LUTEROTTI Valerio	0	0.00%	0.00%
10	VITALE Rosa	0	0.00%	0.00%
Totale preferenze di lista		4	0.64%	8.89%

COMUNE DI SALO'


Consultazioni del 24 e 25 febbraio 2013


Amministrative Regionali

PREFERENZE CANDIDATI DI LISTA

Sezione 3 - Istituto Tecnico Battisti

Lista / Candidato		Voti	% sul totale delle liste	% sui voti della lista
 SINISTRA ECOLOGIA LIBERTA'		16	2.56%	
1	ALBINI Donatella	0	0.00%	0.00%
2	ALMANSI Giuseppe detto Beppe	0	0.00%	0.00%
3	CHIARI Elisa	0	0.00%	0.00%
4	BULGARINI Igor Emiliano	2	0.32%	12.50%
5	D'ADDA Elisa	0	0.00%	0.00%
6	REGHENZI Danilo	0	0.00%	0.00%
7	GANDOSI Vittoria detta Romana	0	0.00%	0.00%
8	SPADACINI Daniel	0	0.00%	0.00%
9	MEZZANA Rosanna	0	0.00%	0.00%
10	TRENTINI Luca	0	0.00%	0.00%
Totale preferenze di lista		2	0.32%	12.50%

Lista / Candidato		Voti	% sul totale delle liste	% sui voti della lista
 PARTITO DEMOCRATICO		160	25.60%	
1	GIRELLI Gian Antonio	29	4.64%	18.12%
2	BONELLI Chiara	1	0.16%	0.62%
3	FERRARI Gianbattista	2	0.32%	1.25%
4	CIVIDATI Paola	0	0.00%	0.00%
5	PAGANI Giacomo detto Paolo	1	0.16%	0.62%
6	LAVO Lorella	2	0.32%	1.25%
7	TOMASI Corrado	0	0.00%	0.00%
8	MONTINI Antonella	0	0.00%	0.00%
9	VIVENZI Antonio	0	0.00%	0.00%
10	PARENZA Laura	0	0.00%	0.00%
Totale preferenze di lista		35	5.60%	21.88%

Lista / Candidato		Voti	% sul totale delle liste	% sui voti della lista
 ALLEANZA ECOLOGICA		0	0.00%	
1	BOSIO Filippo Dino Francesco	0	0.00%	0.00%
2	MARCHI Marcella	0	0.00%	0.00%
3	PAGLIA Mirko Massimiliano	0	0.00%	0.00%
4	MEME' Silvana Stefania Fabiana	0	0.00%	0.00%
5	TASSONE Domenico Carmine	0	0.00%	0.00%
6	INGOGLIA Caterina	0	0.00%	0.00%
7	FANTONI Pierluigi	0	0.00%	0.00%
8	ALBRICI Annalisa	0	0.00%	0.00%
9	PALLERA Mauro	0	0.00%	0.00%

COMUNE DI SALO'


Consultazioni del 24 e 25 febbraio 2013


Amministrative Regionali


PREFERENZE CANDIDATI DI LISTA

Sezione 3 - Istituto Tecnico Battisti

Lista / Candidato		Voti	% sul totale delle liste	% sui voti della lista
10	VIGO Sonia	0	0.00%	0.00%
Totale preferenze di lista		0	0.00%	0.00%

Lista / Candidato		Voti	% sul totale delle liste	% sui voti della lista
 LEGA NORD		67	10.72%	
1	ROLFI Fabio	2	0.32%	2.99%
2	ZILIOLI Monica	0	0.00%	0.00%
3	BASSOLINI Marco	0	0.00%	0.00%
4	NODARI Sara Lucia	4	0.64%	5.97%
5	FACCHI Roberto	0	0.00%	0.00%
6	MARTINAZZOLI Donatella	0	0.00%	0.00%
7	CHIAPPINI Alessandro	0	0.00%	0.00%
8	TURRA Romana	0	0.00%	0.00%
9	BERTONI Francesco	0	0.00%	0.00%
10	AYALA Concepcion	0	0.00%	0.00%
Totale preferenze di lista		6	0.96%	8.96%

Lista / Candidato		Voti	% sul totale delle liste	% sui voti della lista
 MARONI PRESIDENTE		69	11.04%	
1	SALA Alessandro	1	0.16%	1.45%
2	SBARDOLINI Patrizia	0	0.00%	0.00%
3	FANETTI Fabio Angelo	0	0.00%	0.00%
4	COFFINARDI Angiola in TOMASONI	0	0.00%	0.00%
5	SCHIAVINI Massimiliano Giovanni	1	0.16%	1.45%
6	ROSSI BRAGAGLIO Maria	0	0.00%	0.00%
7	FIORI Carlo	0	0.00%	0.00%
8	BORDIGA Lidia	0	0.00%	0.00%
9	LUSSANA Gianluigi	0	0.00%	0.00%
10	QUINZANINI Bianca	0	0.00%	0.00%
Totale preferenze di lista		2	0.32%	2.90%

Lista / Candidato		Voti	% sul totale delle liste	% sui voti della lista
 PENSIONATI		0	0.00%	
1	FATUZZO Elisabetta	0	0.00%	0.00%
2	BOLDRINI Giacinto	0	0.00%	0.00%
3	GARDONI Silvia	0	0.00%	0.00%
4	MISEROTTI Lino	0	0.00%	0.00%

COMUNE DI SALO'


Consultazioni del 24 e 25 febbraio 2013


Amministrative Regionali


PREFERENZE CANDIDATI DI LISTA

Sezione 3 - Istituto Tecnico Battisti

Lista / Candidato		Voti	% sul totale delle liste	% sui voti della lista
5	RICCABELLA Angelica Rebecca	0	0.00%	0.00%
6	CERESA Daniele	0	0.00%	0.00%
7	CHIARIELLO Virginia	0	0.00%	0.00%
8	EPIS Achille	0	0.00%	0.00%
9	ROCCHI Emanuela Lucia	0	0.00%	0.00%
10	CUPPERI Salvatore Giovanni	0	0.00%	0.00%
Totale preferenze di lista		0	0.00%	0.00%

Lista / Candidato		Voti	% sul totale delle liste	% sui voti della lista
 FRATELLI D'ITALIA		17	2.72%	
1	MARINELLI Mariagrazia	0	0.00%	0.00%
2	MANDELLI Fabio	1	0.16%	5.88%
3	CORNAGLIA Angela Maria	0	0.00%	0.00%
4	FARINA Achille	0	0.00%	0.00%
5	MARCHINA Ilaria	0	0.00%	0.00%
6	BONARDI Flavio	6	0.96%	35.29%
7	CADORIA Fiorella	0	0.00%	0.00%
8	BULFERETTI Marco Andrea	0	0.00%	0.00%
9	BONO Gigliola	0	0.00%	0.00%
10	BORZI Lorenzo	0	0.00%	0.00%
Totale preferenze di lista		7	1.12%	41.18%

Lista / Candidato		Voti	% sul totale delle liste	% sui voti della lista
 IL POPOLO DELLA LIBERTA'		131	20.96%	
1	CAVALLI Alberto	23	3.68%	17.56%
2	FORTI Licia	0	0.00%	0.00%
3	MANTELLI Giampaolo	0	0.00%	0.00%
4	GOBBETTO Vania	0	0.00%	0.00%
5	MARGAROLI Mattia	2	0.32%	1.53%
6	LAINI Beatrice	0	0.00%	0.00%
7	PAROLINI Mauro	15	2.40%	11.45%
8	MASTINU Maria	0	0.00%	0.00%
9	POBLETE Marcelo Adolfo	0	0.00%	0.00%
10	SGOTTI Luciana	0	0.00%	0.00%
Totale preferenze di lista		40	6.40%	30.53%

Lista / Candidato		Voti	% sul totale delle liste	% sui voti della lista
 TREMONTI 3L		0	0.00%	

COMUNE DI SALO'


Consultazioni del 24 e 25 febbraio 2013


Amministrative Regionali

PREFERENZE CANDIDATI DI LISTA

Sezione 3 - Istituto Tecnico Battisti

Lista / Candidato		Voti	% sul totale delle liste	% sui voti della lista
1	BOLIS Alberto	0	0.00%	0.00%
2	CRIVELLI Paola	0	0.00%	0.00%
3	CREMASCHI Armido	0	0.00%	0.00%
4	DUINA Daniela	0	0.00%	0.00%
5	GIUDICI Antonio	0	0.00%	0.00%
6	LUPATINI Monica	0	0.00%	0.00%
7	MANENTI Roberto Antonio Alessandro	0	0.00%	0.00%
8	MASUTTI Lucia	0	0.00%	0.00%
9	MUSICCO Gianfranco	0	0.00%	0.00%
10	MAZZEO Marina	0	0.00%	0.00%
Totale preferenze di lista		0	0.00%	0.00%

Lista / Candidato		Voti	% sul totale delle liste	% sui voti della lista
 LOMBARDIA CIVICA		9	1.44%	
1	SBARAINI Pietro	0	0.00%	0.00%
2	DALO' Eleonora	1	0.16%	11.11%
3	FEROLDI Luca	0	0.00%	0.00%
4	VILLANOVA Erika	0	0.00%	0.00%
5	POZZANI Alessandro	0	0.00%	0.00%
6	ORLANDI Eleonora	0	0.00%	0.00%
7	FIORA Mauro	0	0.00%	0.00%
8	FRANZONI Miriam	0	0.00%	0.00%
9	GATTA Diego	0	0.00%	0.00%
10	MEDAGLIA Annarosa	0	0.00%	0.00%
Totale preferenze di lista		1	0.16%	11.11%

Lista / Candidato		Voti	% sul totale delle liste	% sui voti della lista
 UNIONE DI CENTRO		4	0.64%	
1	MAZZOLI Francesco	1	0.16%	25.00%
2	EVANGELISTI Paola in TUFANO	0	0.00%	0.00%
3	GITTI Roberto	0	0.00%	0.00%
4	GHEZA Emiliana	0	0.00%	0.00%
5	BRAGA Mario	0	0.00%	0.00%
6	MORANDI Maria Teresa	0	0.00%	0.00%
7	DESENZANI Paolo	0	0.00%	0.00%
8	PILOTI Sonia	0	0.00%	0.00%
9	FESTA Alberto Francesco	0	0.00%	0.00%
10	TROMBINI Marisa	0	0.00%	0.00%
Totale preferenze di lista		1	0.16%	25.00%

COMUNE DI SALO'

Consultazioni del 24 e 25 febbraio 2013

Amministrative Regionali

PREFERENZE CANDIDATI DI LISTA

Sezione 3 - Istituto Tecnico Battisti

Lista / Candidato		Voti	% sul totale delle liste	% sui voti della lista
 FARE PER FERMARE IL DECLINO		16	2.56%	
1	BANDERA Daniela	0	0.00%	0.00%
2	CORLI Emanuele	1	0.16%	6.25%
3	BIGNOTTI Alma	0	0.00%	0.00%
4	DOCCHIO Franco	0	0.00%	0.00%
5	DALE' Laura	0	0.00%	0.00%
6	GASTALDI Giorgio	0	0.00%	0.00%
7	NOCIVELLI Giovanna	0	0.00%	0.00%
8	VERZELETTI Paolo	0	0.00%	0.00%
9	SGANZERLA Alice	5	0.80%	31.25%
10	DELUIS Francesco Luigi	0	0.00%	0.00%
Totale preferenze di lista		6	0.96%	37.50%

COMUNE DI SALO'


Consultazioni del 24 e 25 febbraio 2013


Amministrative Regionali


PREFERENZE CANDIDATI DI LISTA

Sezione 4 - Istituto Tecnico Battisti

Elettori		Votanti	
Maschi	406	Maschi	330 - 81.28%
Femmine	559	Femmine	434 - 77.64%
Totale	965	Totale	764 - 79.17%
		Totale voti delle liste 701	

Lista / Candidato		Voti	% sul totale delle liste	% sui voti della lista
	MOVIMENTO 5 STELLE	80	11.41%	
1	ANDREOLA Magda	0	0.00%	0.00%
2	MACCABIANI Giampietro	1	0.14%	1.25%
3	ZANOLLI Paola	0	0.00%	0.00%
4	PASINI RUFFONI Giorgio	0	0.00%	0.00%
5	COLOMBINI Laura	0	0.00%	0.00%
6	ZANDINI Gianluca	0	0.00%	0.00%
7	SALOGNI Emanuela	0	0.00%	0.00%
8	LANCINI Fabio	0	0.00%	0.00%
9	DAMONTI Adriana	0	0.00%	0.00%
10	TURRA Marco	0	0.00%	0.00%
Totale preferenze di lista		1	0.14%	1.25%

Lista / Candidato		Voti	% sul totale delle liste	% sui voti della lista
	ITALIA DEI VALORI	4	0.57%	
1	DE TONI Gianpiero	2	0.29%	50.00%
2	BOSCHETTI Manuela Fernanda	0	0.00%	0.00%
3	APOSTOLI Beniamino	0	0.00%	0.00%
4	PANNI Michela	0	0.00%	0.00%
5	CONTI Umberto	0	0.00%	0.00%
6	PIZZINI Aureliana	0	0.00%	0.00%
7	COSENTINI Alfredo	0	0.00%	0.00%
8	SIGNORI Michela	0	0.00%	0.00%
9	PELIZZARI Luca	0	0.00%	0.00%
10	SOLA Claudia	0	0.00%	0.00%
Totale preferenze di lista		2	0.29%	50.00%

Lista / Candidato		Voti	% sul totale delle liste	% sui voti della lista
	CENTRO POPOLARE LOMBARDO	9	1.28%	
1	MASSETTI Piergiuseppe	1	0.14%	11.11%
2	WIDMER Alda	0	0.00%	0.00%

COMUNE DI SALO'

Consultazioni del 24 e 25 febbraio 2013


Amministrative Regionali

PREFERENZE CANDIDATI DI LISTA

Sezione 4 - Istituto Tecnico Battisti

Lista / Candidato		Voti	% sul totale delle liste	% sui voti della lista
3	PATITUCCI Francesco	0	0.00%	0.00%
4	IAMONI Daniela	0	0.00%	0.00%
5	D'AGOSTINO Antonio	0	0.00%	0.00%
6	BARBARESCHI Roberta	0	0.00%	0.00%
7	FRANZA Nunzio	0	0.00%	0.00%
8	BERTOLETTI Stefania	0	0.00%	0.00%
9	PEDERSOLI Paolo	0	0.00%	0.00%
10	DAL ZOTTO Carla Maria	0	0.00%	0.00%
Totale preferenze di lista		1	0.14%	11.11%

Lista / Candidato		Voti	% sul totale delle liste	% sui voti della lista
 ETICO A SINISTRA		3	0.43%	
1	DISTEFANO Andrea Giovanni	0	0.00%	0.00%
2	ARABI Raja	0	0.00%	0.00%
3	BOTTICINI Giovanni	0	0.00%	0.00%
4	BOLOGNINI Manuela	0	0.00%	0.00%
5	DAOUDAGH Abdelmajid	0	0.00%	0.00%
6	SOPPA Fulvia	0	0.00%	0.00%
7	GADDI Matteo	0	0.00%	0.00%
8	VALCAMONICO Ivonne in ANDREIS	0	0.00%	0.00%
9	SCIOTTI Andrea	0	0.00%	0.00%
10	VOLPI Sara	0	0.00%	0.00%
Totale preferenze di lista		0	0.00%	0.00%

Lista / Candidato		Voti	% sul totale delle liste	% sui voti della lista
 PATTO CIVICO		51	7.28%	
1	ZALTIERI Renato	0	0.00%	0.00%
2	ABONDIO Paola	0	0.00%	0.00%
3	BONI Nicola	1	0.14%	1.96%
4	ANTONINI Luisa	0	0.00%	0.00%
5	BRAGAGLIO Giampiero	0	0.00%	0.00%
6	APOSTOLI Adriana	2	0.29%	3.92%
7	BUSI Michele	0	0.00%	0.00%
8	BOTTA Maddalena	0	0.00%	0.00%
9	LUTEROTTI Valerio	2	0.29%	3.92%
10	VITALE Rosa	0	0.00%	0.00%
Totale preferenze di lista		5	0.71%	9.80%

COMUNE DI SALO'


Consultazioni del 24 e 25 febbraio 2013


Amministrative Regionali

PREFERENZE CANDIDATI DI LISTA

Sezione 4 - Istituto Tecnico Battisti

Lista / Candidato		Voti	% sul totale delle liste	% sui voti della lista
	SINISTRA ECOLOGIA LIBERTA'	17	2.43%	
1	ALBINI Donatella	2	0.29%	11.76%
2	ALMANSI Giuseppe detto Beppe	0	0.00%	0.00%
3	CHIARI Elisa	0	0.00%	0.00%
4	BULGARINI Igor Emiliano	0	0.00%	0.00%
5	D'ADDA Elisa	0	0.00%	0.00%
6	REGHENZI Danilo	0	0.00%	0.00%
7	GANDOSI Vittoria detta Romana	0	0.00%	0.00%
8	SPADACINI Daniel	0	0.00%	0.00%
9	MEZZANA Rosanna	0	0.00%	0.00%
10	TRENTINI Luca	1	0.14%	5.88%
Totale preferenze di lista		3	0.43%	17.65%

Lista / Candidato		Voti	% sul totale delle liste	% sui voti della lista
	PARTITO DEMOCRATICO	177	25.25%	
1	GIRELLI Gian Antonio	36	5.14%	20.34%
2	BONELLI Chiara	0	0.00%	0.00%
3	FERRARI Gianbattista	0	0.00%	0.00%
4	CIVIDATI Paola	0	0.00%	0.00%
5	PAGANI Giacomo detto Paolo	6	0.86%	3.39%
6	LAVO Lorella	5	0.71%	2.82%
7	TOMASI Corrado	0	0.00%	0.00%
8	MONTINI Antonella	0	0.00%	0.00%
9	VIVENZI Antonio	2	0.29%	1.13%
10	PARENZA Laura	0	0.00%	0.00%
Totale preferenze di lista		49	6.99%	27.68%

Lista / Candidato		Voti	% sul totale delle liste	% sui voti della lista
	ALLEANZA ECOLOGICA	1	0.14%	
1	BOSIO Filippo Dino Francesco	0	0.00%	0.00%
2	MARCHI Marcella	0	0.00%	0.00%
3	PAGLIA Mirko Massimiliano	0	0.00%	0.00%
4	MEME' Silvana Stefania Fabiana	0	0.00%	0.00%
5	TASSONE Domenico Carmine	0	0.00%	0.00%
6	INGOGLIA Caterina	0	0.00%	0.00%
7	FANTONI Pierluigi	0	0.00%	0.00%
8	ALBRICI Annalisa	0	0.00%	0.00%
9	PALLERA Mauro	0	0.00%	0.00%

COMUNE DI SALO'


Consultazioni del 24 e 25 febbraio 2013


Amministrative Regionali


PREFERENZE CANDIDATI DI LISTA

Sezione 4 - Istituto Tecnico Battisti

Lista / Candidato		Voti	% sul totale delle liste	% sui voti della lista
10	VIGO Sonia	0	0.00%	0.00%
Totale preferenze di lista		0	0.00%	0.00%

Lista / Candidato		Voti	% sul totale delle liste	% sui voti della lista
 LEGA NORD		79	11.27%	
1	ROLFI Fabio	6	0.86%	7.59%
2	ZILIOLI Monica	1	0.14%	1.27%
3	BASSOLINI Marco	0	0.00%	0.00%
4	NODARI Sara Lucia	2	0.29%	2.53%
5	FACCHI Roberto	2	0.29%	2.53%
6	MARTINAZZOLI Donatella	0	0.00%	0.00%
7	CHIAPPINI Alessandro	0	0.00%	0.00%
8	TURRA Romana	0	0.00%	0.00%
9	BERTONI Francesco	0	0.00%	0.00%
10	AYALA Concepcion	0	0.00%	0.00%
Totale preferenze di lista		11	1.57%	13.92%

Lista / Candidato		Voti	% sul totale delle liste	% sui voti della lista
 MARONI PRESIDENTE		72	10.27%	
1	SALA Alessandro	1	0.14%	1.39%
2	SBARDOLINI Patrizia	0	0.00%	0.00%
3	FANETTI Fabio Angelo	0	0.00%	0.00%
4	COFFINARDI Angiola in TOMASONI	0	0.00%	0.00%
5	SCHIAVINI Massimiliano Giovanni	0	0.00%	0.00%
6	ROSSI BRAGAGLIO Maria	0	0.00%	0.00%
7	FIORI Carlo	0	0.00%	0.00%
8	BORDIGA Lidia	0	0.00%	0.00%
9	LUSSANA Gianluigi	0	0.00%	0.00%
10	QUINZANINI Bianca	0	0.00%	0.00%
Totale preferenze di lista		1	0.14%	1.39%

Lista / Candidato		Voti	% sul totale delle liste	% sui voti della lista
 PENSIONATI		6	0.86%	
1	FATUZZO Elisabetta	0	0.00%	0.00%
2	BOLDRINI Giacinto	0	0.00%	0.00%
3	GARDONI Silvia	0	0.00%	0.00%
4	MISEROTTI Lino	0	0.00%	0.00%

COMUNE DI SALO'


Consultazioni del 24 e 25 febbraio 2013


Amministrative Regionali


PREFERENZE CANDIDATI DI LISTA

Sezione 4 - Istituto Tecnico Battisti

Lista / Candidato		Voti	% sul totale delle liste	% sui voti della lista
5	RICCABELLA Angelica Rebecca	0	0.00%	0.00%
6	CERESA Daniele	0	0.00%	0.00%
7	CHIARIELLO Virginia	0	0.00%	0.00%
8	EPIS Achille	0	0.00%	0.00%
9	ROCCHI Emanuela Lucia	0	0.00%	0.00%
10	CUPPERI Salvatore Giovanni	0	0.00%	0.00%
Totale preferenze di lista		0	0.00%	0.00%

Lista / Candidato		Voti	% sul totale delle liste	% sui voti della lista
 FRATELLI D'ITALIA		12	1.71%	
1	MARINELLI Mariagrazia	0	0.00%	0.00%
2	MANDELLI Fabio	1	0.14%	8.33%
3	CORNAGLIA Angela Maria	0	0.00%	0.00%
4	FARINA Achille	2	0.29%	16.67%
5	MARCHINA Ilaria	0	0.00%	0.00%
6	BONARDI Flavio	1	0.14%	8.33%
7	CADORIA Fiorella	0	0.00%	0.00%
8	BULFERETTI Marco Andrea	0	0.00%	0.00%
9	BONO Gigliola	0	0.00%	0.00%
10	BORZI Lorenzo	0	0.00%	0.00%
Totale preferenze di lista		4	0.57%	33.33%

Lista / Candidato		Voti	% sul totale delle liste	% sui voti della lista
 IL POPOLO DELLA LIBERTA'		118	16.83%	
1	CAVALLI Alberto	17	2.43%	14.41%
2	FORTI Licia	0	0.00%	0.00%
3	MANTELLI Giampaolo	1	0.14%	0.85%
4	GOBBETTO Vania	0	0.00%	0.00%
5	MARGAROLI Mattia	0	0.00%	0.00%
6	LAINI Beatrice	0	0.00%	0.00%
7	PAROLINI Mauro	8	1.14%	6.78%
8	MASTINU Maria	0	0.00%	0.00%
9	POBLETE Marcelo Adolfo	0	0.00%	0.00%
10	SGOTTI Luciana	0	0.00%	0.00%
Totale preferenze di lista		26	3.71%	22.03%

Lista / Candidato		Voti	% sul totale delle liste	% sui voti della lista
 TREMONTI 3L		2	0.29%	

COMUNE DI SALO'


Consultazioni del 24 e 25 febbraio 2013


Amministrative Regionali

PREFERENZE CANDIDATI DI LISTA

Sezione 4 - Istituto Tecnico Battisti

Lista / Candidato		Voti	% sul totale delle liste	% sui voti della lista
1	BOLIS Alberto	0	0.00%	0.00%
2	CRIVELLI Paola	0	0.00%	0.00%
3	CREMASCHI Armido	0	0.00%	0.00%
4	DUINA Daniela	0	0.00%	0.00%
5	GIUDICI Antonio	0	0.00%	0.00%
6	LUPATINI Monica	0	0.00%	0.00%
7	MANENTI Roberto Antonio Alessandro	0	0.00%	0.00%
8	MASUTTI Lucia	0	0.00%	0.00%
9	MUSICCO Gianfranco	0	0.00%	0.00%
10	MAZZEO Marina	0	0.00%	0.00%
Totale preferenze di lista		0	0.00%	0.00%

Lista / Candidato		Voti	% sul totale delle liste	% sui voti della lista
 LOMBARDIA CIVICA		34	4.85%	
1	SBARAINI Pietro	0	0.00%	0.00%
2	DALO' Eleonora	1	0.14%	2.94%
3	FEROLDI Luca	0	0.00%	0.00%
4	VILLANOVA Erika	0	0.00%	0.00%
5	POZZANI Alessandro	0	0.00%	0.00%
6	ORLANDI Eleonora	1	0.14%	2.94%
7	FIORA Mauro	0	0.00%	0.00%
8	FRANZONI Miriam	0	0.00%	0.00%
9	GATTA Diego	0	0.00%	0.00%
10	MEDAGLIA Annarosa	0	0.00%	0.00%
Totale preferenze di lista		2	0.29%	5.88%

Lista / Candidato		Voti	% sul totale delle liste	% sui voti della lista
 UNIONE DI CENTRO		23	3.28%	
1	MAZZOLI Francesco	0	0.00%	0.00%
2	EVANGELISTI Paola in TUFANO	0	0.00%	0.00%
3	GITTI Roberto	0	0.00%	0.00%
4	GHEZA Emiliana	0	0.00%	0.00%
5	BRAGA Mario	1	0.14%	4.35%
6	MORANDI Maria Teresa	0	0.00%	0.00%
7	DESENZANI Paolo	0	0.00%	0.00%
8	PILOTTO Sonia	0	0.00%	0.00%
9	FESTA Alberto Francesco	0	0.00%	0.00%
10	TROMBINI Marisa	0	0.00%	0.00%
Totale preferenze di lista		1	0.14%	4.35%


COMUNE DI SALO'

Consultazioni del 24 e 25 febbraio 2013

Amministrative Regionali

PREFERENZE CANDIDATI DI LISTA

Sezione 4 - Istituto Tecnico Battisti

Lista / Candidato		Voti	% sul totale delle liste	% sui voti della lista
	FARE PER FERMARE IL DECLINO	13	1.85%	
1	BANDERA Daniela	0	0.00%	0.00%
2	CORLI Emanuele	0	0.00%	0.00%
3	BIGNOTTI Alma	0	0.00%	0.00%
4	DOCCHIO Franco	0	0.00%	0.00%
5	DALE' Laura	0	0.00%	0.00%
6	GASTALDI Giorgio	0	0.00%	0.00%
7	NOCIVELLI Giovanna	0	0.00%	0.00%
8	VERZELETTI Paolo	0	0.00%	0.00%
9	SGANZERLA Alice	5	0.71%	38.46%
10	DELUIS Francesco Luigi	0	0.00%	0.00%
Totale preferenze di lista		5	0.71%	38.46%

COMUNE DI SALO'


Consultazioni del 24 e 25 febbraio 2013


Amministrative Regionali


PREFERENZE CANDIDATI DI LISTA

Sezione 5 - Scuole elementari due Pini

Elettori		Votanti	
Maschi	362	Maschi	295 - 81.49%
Femmine	369	Femmine	280 - 75.88%
Totale	731	Totale	575 - 78.66%
		Totale voti delle liste 539	

Lista / Candidato		Voti	% sul totale delle liste	% sui voti della lista
	MOVIMENTO 5 STELLE	101	18.74%	
1	ANDREOLA Magda	0	0.00%	0.00%
2	MACCABIANI Giampietro	0	0.00%	0.00%
3	ZANOLLI Paola	0	0.00%	0.00%
4	PASINI RUFFONI Giorgio	0	0.00%	0.00%
5	COLOMBINI Laura	0	0.00%	0.00%
6	ZANDINI Gianluca	0	0.00%	0.00%
7	SALOGNI Emanuela	0	0.00%	0.00%
8	LANCINI Fabio	0	0.00%	0.00%
9	DAMONTI Adriana	0	0.00%	0.00%
10	TURRA Marco	0	0.00%	0.00%
Totale preferenze di lista		0	0.00%	0.00%

Lista / Candidato		Voti	% sul totale delle liste	% sui voti della lista
	ITALIA DEI VALORI	5	0.93%	
1	DE TONI Gianpiero	0	0.00%	0.00%
2	BOSCHETTI Manuela Fernanda	0	0.00%	0.00%
3	APOSTOLI Beniamino	0	0.00%	0.00%
4	PANNI Michela	0	0.00%	0.00%
5	CONTI Umberto	0	0.00%	0.00%
6	PIZZINI Aureliana	0	0.00%	0.00%
7	COSENTINI Alfredo	0	0.00%	0.00%
8	SIGNORI Michela	0	0.00%	0.00%
9	PELIZZARI Luca	0	0.00%	0.00%
10	SOLA Claudia	0	0.00%	0.00%
Totale preferenze di lista		0	0.00%	0.00%

Lista / Candidato		Voti	% sul totale delle liste	% sui voti della lista
	CENTRO POPOLARE LOMBARDO	0	0.00%	
1	MASSETTI Piergiuseppe	0	0.00%	0.00%
2	WIDMER Alda	0	0.00%	0.00%

COMUNE DI SALO'

Consultazioni del 24 e 25 febbraio 2013


Amministrative Regionali

PREFERENZE CANDIDATI DI LISTA

Sezione 5 - Scuole elementari due Pini

Lista / Candidato		Voti	% sul totale delle liste	% sui voti della lista
3	PATITUCCI Francesco	0	0.00%	0.00%
4	IAMONI Daniela	0	0.00%	0.00%
5	D'AGOSTINO Antonio	0	0.00%	0.00%
6	BARBARESCHI Roberta	0	0.00%	0.00%
7	FRANZA Nunzio	0	0.00%	0.00%
8	BERTOLETTI Stefania	0	0.00%	0.00%
9	PEDERSOLI Paolo	0	0.00%	0.00%
10	DAL ZOTTO Carla Maria	0	0.00%	0.00%
Totale preferenze di lista		0	0.00%	0.00%

Lista / Candidato		Voti	% sul totale delle liste	% sui voti della lista
 ETICO A SINISTRA		0	0.00%	
1	DISTEFANO Andrea Giovanni	0	0.00%	0.00%
2	ARABI Raja	0	0.00%	0.00%
3	BOTTICINI Giovanni	0	0.00%	0.00%
4	BOLOGNINI Manuela	0	0.00%	0.00%
5	DAOUDAGH Abdelmajid	0	0.00%	0.00%
6	SOPPA Fulvia	0	0.00%	0.00%
7	GADDI Matteo	0	0.00%	0.00%
8	VALCAMONICO Ivonne in ANDREIS	0	0.00%	0.00%
9	SCIOTTI Andrea	0	0.00%	0.00%
10	VOLPI Sara	0	0.00%	0.00%
Totale preferenze di lista		0	0.00%	0.00%

Lista / Candidato		Voti	% sul totale delle liste	% sui voti della lista
 PATTO CIVICO		34	6.31%	
1	ZALTIERI Renato	0	0.00%	0.00%
2	ABONDIO Paola	0	0.00%	0.00%
3	BONI Nicola	0	0.00%	0.00%
4	ANTONINI Luisa	2	0.37%	5.88%
5	BRAGAGLIO Giampiero	0	0.00%	0.00%
6	APOSTOLI Adriana	0	0.00%	0.00%
7	BUSI Michele	0	0.00%	0.00%
8	BOTTA Maddalena	1	0.19%	2.94%
9	LUTEROTTI Valerio	0	0.00%	0.00%
10	VITALE Rosa	0	0.00%	0.00%
Totale preferenze di lista		3	0.56%	8.82%

COMUNE DI SALO'


Consultazioni del 24 e 25 febbraio 2013


Amministrative Regionali

PREFERENZE CANDIDATI DI LISTA

Sezione 5 - Scuole elementari due Pini

Lista / Candidato		Voti	% sul totale delle liste	% sui voti della lista
 SINISTRA ECOLOGIA LIBERTA'		7	1.30%	
1	ALBINI Donatella	0	0.00%	0.00%
2	ALMANSI Giuseppe detto Beppe	0	0.00%	0.00%
3	CHIARI Elisa	0	0.00%	0.00%
4	BULGARINI Igor Emiliano	0	0.00%	0.00%
5	D'ADDA Elisa	0	0.00%	0.00%
6	REGHENZI Danilo	0	0.00%	0.00%
7	GANDOSI Vittoria detta Romana	0	0.00%	0.00%
8	SPADACINI Daniel	0	0.00%	0.00%
9	MEZZANA Rosanna	0	0.00%	0.00%
10	TRENTINI Luca	0	0.00%	0.00%
Totale preferenze di lista		0	0.00%	0.00%

Lista / Candidato		Voti	% sul totale delle liste	% sui voti della lista
 PARTITO DEMOCRATICO		105	19.48%	
1	GIRELLI Gian Antonio	30	5.57%	28.57%
2	BONELLI Chiara	0	0.00%	0.00%
3	FERRARI Gianbattista	0	0.00%	0.00%
4	CIVIDATI Paola	0	0.00%	0.00%
5	PAGANI Giacomo detto Paolo	0	0.00%	0.00%
6	LAVO Lorella	0	0.00%	0.00%
7	TOMASI Corrado	0	0.00%	0.00%
8	MONTINI Antonella	0	0.00%	0.00%
9	VIVENZI Antonio	0	0.00%	0.00%
10	PARENZA Laura	0	0.00%	0.00%
Totale preferenze di lista		30	5.57%	28.57%

Lista / Candidato		Voti	% sul totale delle liste	% sui voti della lista
 ALLEANZA ECOLOGICA		0	0.00%	
1	BOSIO Filippo Dino Francesco	0	0.00%	0.00%
2	MARCHI Marcella	0	0.00%	0.00%
3	PAGLIA Mirko Massimiliano	0	0.00%	0.00%
4	MEME' Silvana Stefania Fabiana	0	0.00%	0.00%
5	TASSONE Domenico Carmine	0	0.00%	0.00%
6	INGOGLIA Caterina	0	0.00%	0.00%
7	FANTONI Pierluigi	0	0.00%	0.00%
8	ALBRICI Annalisa	0	0.00%	0.00%
9	PALLERA Mauro	0	0.00%	0.00%

COMUNE DI SALO'


Consultazioni del 24 e 25 febbraio 2013


Amministrative Regionali


PREFERENZE CANDIDATI DI LISTA

Sezione 5 - Scuole elementari due Pini

Lista / Candidato		Voti	% sul totale delle liste	% sui voti della lista
10	VIGO Sonia	0	0.00%	0.00%
Totale preferenze di lista		0	0.00%	0.00%

Lista / Candidato		Voti	% sul totale delle liste	% sui voti della lista
 LEGA NORD		76	14.10%	
1	ROLFI Fabio	2	0.37%	2.63%
2	ZILIOLI Monica	0	0.00%	0.00%
3	BASSOLINI Marco	0	0.00%	0.00%
4	NODARI Sara Lucia	0	0.00%	0.00%
5	FACCHI Roberto	2	0.37%	2.63%
6	MARTINAZZOLI Donatella	0	0.00%	0.00%
7	CHIAPPINI Alessandro	0	0.00%	0.00%
8	TURRA Romana	0	0.00%	0.00%
9	BERTONI Francesco	0	0.00%	0.00%
10	AYALA Concepcion	0	0.00%	0.00%
Totale preferenze di lista		4	0.74%	5.26%

Lista / Candidato		Voti	% sul totale delle liste	% sui voti della lista
 MARONI PRESIDENTE		52	9.65%	
1	SALA Alessandro	5	0.93%	9.62%
2	SBARDOLINI Patrizia	1	0.19%	1.92%
3	FANETTI Fabio Angelo	0	0.00%	0.00%
4	COFFINARDI Angiola in TOMASONI	0	0.00%	0.00%
5	SCHIAVINI Massimiliano Giovanni	0	0.00%	0.00%
6	ROSSI BRAGAGLIO Maria	0	0.00%	0.00%
7	FIORI Carlo	0	0.00%	0.00%
8	BORDIGA Lidia	0	0.00%	0.00%
9	LUSSANA Gianluigi	0	0.00%	0.00%
10	QUINZANINI Bianca	0	0.00%	0.00%
Totale preferenze di lista		6	1.11%	11.54%

Lista / Candidato		Voti	% sul totale delle liste	% sui voti della lista
 PENSIONATI		3	0.56%	
1	FATUZZO Elisabetta	0	0.00%	0.00%
2	BOLDRINI Giacinto	0	0.00%	0.00%
3	GARDONI Silvia	0	0.00%	0.00%
4	MISEROTTI Lino	0	0.00%	0.00%

COMUNE DI SALO'


Consultazioni del 24 e 25 febbraio 2013


Amministrative Regionali


PREFERENZE CANDIDATI DI LISTA

Sezione 5 - Scuole elementari due Pini

Lista / Candidato		Voti	% sul totale delle liste	% sui voti della lista
5	RICCABELLA Angelica Rebecca	0	0.00%	0.00%
6	CERESA Daniele	0	0.00%	0.00%
7	CHIARIELLO Virginia	0	0.00%	0.00%
8	EPIS Achille	0	0.00%	0.00%
9	ROCCHI Emanuela Lucia	0	0.00%	0.00%
10	CUPPERI Salvatore Giovanni	0	0.00%	0.00%
Totale preferenze di lista		0	0.00%	0.00%

Lista / Candidato		Voti	% sul totale delle liste	% sui voti della lista
 FRATELLI D'ITALIA		6	1.11%	
1	MARINELLI Mariagrazia	0	0.00%	0.00%
2	MANDELLI Fabio	0	0.00%	0.00%
3	CORNAGLIA Angela Maria	0	0.00%	0.00%
4	FARINA Achille	0	0.00%	0.00%
5	MARCHINA Ilaria	0	0.00%	0.00%
6	BONARDI Flavio	0	0.00%	0.00%
7	CADORIA Fiorella	0	0.00%	0.00%
8	BULFERETTI Marco Andrea	0	0.00%	0.00%
9	BONO Gigliola	0	0.00%	0.00%
10	BORZI Lorenzo	0	0.00%	0.00%
Totale preferenze di lista		0	0.00%	0.00%

Lista / Candidato		Voti	% sul totale delle liste	% sui voti della lista
 IL POPOLO DELLA LIBERTA'		110	20.41%	
1	CAVALLI Alberto	6	1.11%	5.45%
2	FORTI Licia	0	0.00%	0.00%
3	MANTELLI Giampaolo	0	0.00%	0.00%
4	GOBBETTO Vania	0	0.00%	0.00%
5	MARGAROLI Mattia	0	0.00%	0.00%
6	LAINI Beatrice	0	0.00%	0.00%
7	PAROLINI Mauro	12	2.23%	10.91%
8	MASTINU Maria	0	0.00%	0.00%
9	POBLETE Marcelo Adolfo	0	0.00%	0.00%
10	SGOTTI Luciana	0	0.00%	0.00%
Totale preferenze di lista		18	3.34%	16.36%

Lista / Candidato		Voti	% sul totale delle liste	% sui voti della lista
 TREMONTI 3L		6	1.11%	

COMUNE DI SALO'


Consultazioni del 24 e 25 febbraio 2013


Amministrative Regionali

PREFERENZE CANDIDATI DI LISTA

Sezione 5 - Scuole elementari due Pini

Lista / Candidato		Voti	% sul totale delle liste	% sui voti della lista
1	BOLIS Alberto	0	0.00%	0.00%
2	CRIVELLI Paola	0	0.00%	0.00%
3	CREMASCHI Armido	0	0.00%	0.00%
4	DUINA Daniela	0	0.00%	0.00%
5	GIUDICI Antonio	0	0.00%	0.00%
6	LUPATINI Monica	4	0.74%	66.67%
7	MANENTI Roberto Antonio Alessandro	0	0.00%	0.00%
8	MASUTTI Lucia	0	0.00%	0.00%
9	MUSICCO Gianfranco	0	0.00%	0.00%
10	MAZZEO Marina	0	0.00%	0.00%
Totale preferenze di lista		4	0.74%	66.67%

Lista / Candidato		Voti	% sul totale delle liste	% sui voti della lista
 LOMBARDIA CIVICA		13	2.41%	
1	SBARAINI Pietro	0	0.00%	0.00%
2	DALO' Eleonora	0	0.00%	0.00%
3	FEROLDI Luca	0	0.00%	0.00%
4	VILLANOVA Erika	0	0.00%	0.00%
5	POZZANI Alessandro	0	0.00%	0.00%
6	ORLANDI Eleonora	0	0.00%	0.00%
7	FIORA Mauro	0	0.00%	0.00%
8	FRANZONI Miriam	0	0.00%	0.00%
9	GATTA Diego	0	0.00%	0.00%
10	MEDAGLIA Annarosa	0	0.00%	0.00%
Totale preferenze di lista		0	0.00%	0.00%

Lista / Candidato		Voti	% sul totale delle liste	% sui voti della lista
 UNIONE DI CENTRO		5	0.93%	
1	MAZZOLI Francesco	0	0.00%	0.00%
2	EVANGELISTI Paola in TUFANO	0	0.00%	0.00%
3	GITTI Roberto	0	0.00%	0.00%
4	GHEZA Emiliana	0	0.00%	0.00%
5	BRAGA Mario	0	0.00%	0.00%
6	MORANDI Maria Teresa	0	0.00%	0.00%
7	DESENZANI Paolo	0	0.00%	0.00%
8	PILOTTO Sonia	0	0.00%	0.00%
9	FESTA Alberto Francesco	0	0.00%	0.00%
10	TROMBINI Marisa	0	0.00%	0.00%
Totale preferenze di lista		0	0.00%	0.00%

COMUNE DI SALO'

Consultazioni del 24 e 25 febbraio 2013

Amministrative Regionali

PREFERENZE CANDIDATI DI LISTA

Sezione 5 - Scuole elementari due Pini

Lista / Candidato		Voti	% sul totale delle liste	% sui voti della lista
 FARE PER FERMARE IL DECLINO		16	2.97%	
1	BANDERA Daniela	0	0.00%	0.00%
2	CORLI Emanuele	1	0.19%	6.25%
3	BIGNOTTI Alma	1	0.19%	6.25%
4	DOCCHIO Franco	0	0.00%	0.00%
5	DALE' Laura	0	0.00%	0.00%
6	GASTALDI Giorgio	0	0.00%	0.00%
7	NOCIVELLI Giovanna	0	0.00%	0.00%
8	VERZELETTI Paolo	0	0.00%	0.00%
9	SGANZERLA Alice	5	0.93%	31.25%
10	DELUIS Francesco Luigi	0	0.00%	0.00%
Totale preferenze di lista		7	1.30%	43.75%

COMUNE DI SALO'


Consultazioni del 24 e 25 febbraio 2013


Amministrative Regionali


PREFERENZE CANDIDATI DI LISTA

Sezione 6 - Scuole elementari due Pini

Elettori		Votanti	
Maschi	392	Maschi	313 - 79.85%
Femmine	451	Femmine	346 - 76.72%
Totale	843	Totale	659 - 78.17%
		Totale voti delle liste 623	

Lista / Candidato		Voti	% sul totale delle liste	% sui voti della lista
	MOVIMENTO 5 STELLE	78	12.52%	
1	ANDREOLA Magda	0	0.00%	0.00%
2	MACCABIANI Giampietro	0	0.00%	0.00%
3	ZANOLLI Paola	0	0.00%	0.00%
4	PASINI RUFFONI Giorgio	1	0.16%	1.28%
5	COLOMBINI Laura	0	0.00%	0.00%
6	ZANDINI Gianluca	0	0.00%	0.00%
7	SALOGNI Emanuela	0	0.00%	0.00%
8	LANCINI Fabio	0	0.00%	0.00%
9	DAMONTI Adriana	0	0.00%	0.00%
10	TURRA Marco	0	0.00%	0.00%
Totale preferenze di lista		1	0.16%	1.28%

Lista / Candidato		Voti	% sul totale delle liste	% sui voti della lista
	ITALIA DEI VALORI	3	0.48%	
1	DE TONI Gianpiero	0	0.00%	0.00%
2	BOSCHETTI Manuela Fernanda	3	0.48%	100.00%
3	APOSTOLI Beniamino	0	0.00%	0.00%
4	PANNI Michela	0	0.00%	0.00%
5	CONTI Umberto	0	0.00%	0.00%
6	PIZZINI Aureliana	0	0.00%	0.00%
7	COSENTINI Alfredo	0	0.00%	0.00%
8	SIGNORI Michela	0	0.00%	0.00%
9	PELIZZARI Luca	0	0.00%	0.00%
10	SOLA Claudia	0	0.00%	0.00%
Totale preferenze di lista		3	0.48%	100.00%

Lista / Candidato		Voti	% sul totale delle liste	% sui voti della lista
	CENTRO POPOLARE LOMBARDO	4	0.64%	
1	MASSETTI Piergiuseppe	0	0.00%	0.00%
2	WIDMER Alda	0	0.00%	0.00%

COMUNE DI SALO'

Consultazioni del 24 e 25 febbraio 2013


Amministrative Regionali

PREFERENZE CANDIDATI DI LISTA

Sezione 6 - Scuole elementari due Pini

Lista / Candidato		Voti	% sul totale delle liste	% sui voti della lista
3	PATITUCCI Francesco	0	0.00%	0.00%
4	IAMONI Daniela	0	0.00%	0.00%
5	D'AGOSTINO Antonio	0	0.00%	0.00%
6	BARBARESCHI Roberta	0	0.00%	0.00%
7	FRANZA Nunzio	0	0.00%	0.00%
8	BERTOLETTI Stefania	0	0.00%	0.00%
9	PEDERSOLI Paolo	0	0.00%	0.00%
10	DAL ZOTTO Carla Maria	0	0.00%	0.00%
Totale preferenze di lista		0	0.00%	0.00%

Lista / Candidato		Voti	% sul totale delle liste	% sui voti della lista
 ETICO A SINISTRA		0	0.00%	
1	DISTEFANO Andrea Giovanni	0	0.00%	0.00%
2	ARABI Raja	0	0.00%	0.00%
3	BOTTICINI Giovanni	0	0.00%	0.00%
4	BOLOGNINI Manuela	0	0.00%	0.00%
5	DAOUDAGH Abdelmajid	0	0.00%	0.00%
6	SOPPA Fulvia	0	0.00%	0.00%
7	GADDI Matteo	0	0.00%	0.00%
8	VALCAMONICO Ivonne in ANDREIS	0	0.00%	0.00%
9	SCIOTTI Andrea	0	0.00%	0.00%
10	VOLPI Sara	0	0.00%	0.00%
Totale preferenze di lista		0	0.00%	0.00%

Lista / Candidato		Voti	% sul totale delle liste	% sui voti della lista
 PATTO CIVICO		38	6.10%	
1	ZALTIERI Renato	0	0.00%	0.00%
2	ABONDIO Paola	0	0.00%	0.00%
3	BONI Nicola	3	0.48%	7.89%
4	ANTONINI Luisa	0	0.00%	0.00%
5	BRAGAGLIO Giampiero	0	0.00%	0.00%
6	APOSTOLI Adriana	3	0.48%	7.89%
7	BUSI Michele	0	0.00%	0.00%
8	BOTTA Maddalena	0	0.00%	0.00%
9	LUTEROTTI Valerio	0	0.00%	0.00%
10	VITALE Rosa	0	0.00%	0.00%
Totale preferenze di lista		6	0.96%	15.79%

COMUNE DI SALO'


Consultazioni del 24 e 25 febbraio 2013


Amministrative Regionali

PREFERENZE CANDIDATI DI LISTA

Sezione 6 - Scuole elementari due Pini

Lista / Candidato		Voti	% sul totale delle liste	% sui voti della lista
 SINISTRA ECOLOGIA LIBERTA'		8	1.28%	
1	ALBINI Donatella	2	0.32%	25.00%
2	ALMANZI Giuseppe detto Beppe	0	0.00%	0.00%
3	CHIARI Elisa	0	0.00%	0.00%
4	BULGARINI Igor Emiliano	0	0.00%	0.00%
5	D'ADDA Elisa	0	0.00%	0.00%
6	REGHENZI Danilo	0	0.00%	0.00%
7	GANDOSI Vittoria detta Romana	0	0.00%	0.00%
8	SPADACINI Daniel	0	0.00%	0.00%
9	MEZZANA Rosanna	0	0.00%	0.00%
10	TRENTINI Luca	1	0.16%	12.50%
Totale preferenze di lista		3	0.48%	37.50%

Lista / Candidato		Voti	% sul totale delle liste	% sui voti della lista
 PARTITO DEMOCRATICO		145	23.27%	
1	GIRELLI Gian Antonio	18	2.89%	12.41%
2	BONELLI Chiara	0	0.00%	0.00%
3	FERRARI Gianbattista	0	0.00%	0.00%
4	CIVIDATI Paola	0	0.00%	0.00%
5	PAGANI Giacomo detto Paolo	5	0.80%	3.45%
6	LAVO Lorella	5	0.80%	3.45%
7	TOMASI Corrado	0	0.00%	0.00%
8	MONTINI Antonella	0	0.00%	0.00%
9	VIVENZI Antonio	0	0.00%	0.00%
10	PARENZA Laura	0	0.00%	0.00%
Totale preferenze di lista		28	4.49%	19.31%

Lista / Candidato		Voti	% sul totale delle liste	% sui voti della lista
 ALLEANZA ECOLOGICA		2	0.32%	
1	BOSIO Filippo Dino Francesco	0	0.00%	0.00%
2	MARCHI Marcella	0	0.00%	0.00%
3	PAGLIA Mirko Massimiliano	0	0.00%	0.00%
4	MEME' Silvana Stefania Fabiana	0	0.00%	0.00%
5	TASSONE Domenico Carmine	0	0.00%	0.00%
6	INGOGLIA Caterina	0	0.00%	0.00%
7	FANTONI Pierluigi	0	0.00%	0.00%
8	ALBRICI Annalisa	0	0.00%	0.00%
9	PALLERA Mauro	0	0.00%	0.00%

COMUNE DI SALO'


Consultazioni del 24 e 25 febbraio 2013


Amministrative Regionali


PREFERENZE CANDIDATI DI LISTA

Sezione 6 - Scuole elementari due Pini

Lista / Candidato		Voti	% sul totale delle liste	% sui voti della lista
10	VIGO Sonia	0	0.00%	0.00%
Totale preferenze di lista		0	0.00%	0.00%

Lista / Candidato		Voti	% sul totale delle liste	% sui voti della lista
 LEGA NORD		83	13.32%	
1	ROLFI Fabio	3	0.48%	3.61%
2	ZILIOLI Monica	0	0.00%	0.00%
3	BASSOLINI Marco	0	0.00%	0.00%
4	NODARI Sara Lucia	1	0.16%	1.20%
5	FACCHI Roberto	1	0.16%	1.20%
6	MARTINAZZOLI Donatella	0	0.00%	0.00%
7	CHIAPPINI Alessandro	0	0.00%	0.00%
8	TURRA Romana	0	0.00%	0.00%
9	BERTONI Francesco	0	0.00%	0.00%
10	AYALA Concepcion	0	0.00%	0.00%
Totale preferenze di lista		5	0.80%	6.02%

Lista / Candidato		Voti	% sul totale delle liste	% sui voti della lista
 MARONI PRESIDENTE		84	13.48%	
1	SALA Alessandro	0	0.00%	0.00%
2	SBARDOLINI Patrizia	0	0.00%	0.00%
3	FANETTI Fabio Angelo	0	0.00%	0.00%
4	COFFINARDI Angiola in TOMASONI	0	0.00%	0.00%
5	SCHIAVINI Massimiliano Giovanni	0	0.00%	0.00%
6	ROSSI BRAGAGLIO Maria	0	0.00%	0.00%
7	FIORI Carlo	0	0.00%	0.00%
8	BORDIGA Lidia	0	0.00%	0.00%
9	LUSSANA Gianluigi	0	0.00%	0.00%
10	QUINZANINI Bianca	0	0.00%	0.00%
Totale preferenze di lista		0	0.00%	0.00%

Lista / Candidato		Voti	% sul totale delle liste	% sui voti della lista
 PENSIONATI		10	1.61%	
1	FATUZZO Elisabetta	0	0.00%	0.00%
2	BOLDRINI Giacinto	0	0.00%	0.00%
3	GARDONI Silvia	0	0.00%	0.00%
4	MISEROTTI Lino	0	0.00%	0.00%

COMUNE DI SALO'


Consultazioni del 24 e 25 febbraio 2013

Amministrative Regionali


PREFERENZE CANDIDATI DI LISTA

Sezione 6 - Scuole elementari due Pini

Lista / Candidato		Voti	% sul totale delle liste	% sui voti della lista
5	RICCABELLA Angelica Rebecca	0	0.00%	0.00%
6	CERESA Daniele	0	0.00%	0.00%
7	CHIARIELLO Virginia	0	0.00%	0.00%
8	EPIS Achille	0	0.00%	0.00%
9	ROCCHI Emanuela Lucia	0	0.00%	0.00%
10	CUPPERI Salvatore Giovanni	0	0.00%	0.00%
Totale preferenze di lista		0	0.00%	0.00%

Lista / Candidato		Voti	% sul totale delle liste	% sui voti della lista
 FRATELLI D'ITALIA		17	2.73%	
1	MARINELLI Mariagrazia	0	0.00%	0.00%
2	MANDELLI Fabio	0	0.00%	0.00%
3	CORNAGLIA Angela Maria	0	0.00%	0.00%
4	FARINA Achille	2	0.32%	11.76%
5	MARCHINA Ilaria	0	0.00%	0.00%
6	BONARDI Flavio	7	1.12%	41.18%
7	CADORIA Fiorella	0	0.00%	0.00%
8	BULFERETTI Marco Andrea	0	0.00%	0.00%
9	BONO Gigliola	0	0.00%	0.00%
10	BORZI Lorenzo	0	0.00%	0.00%
Totale preferenze di lista		9	1.44%	52.94%

Lista / Candidato		Voti	% sul totale delle liste	% sui voti della lista
 IL POPOLO DELLA LIBERTA'		108	17.34%	
1	CAVALLI Alberto	10	1.61%	9.26%
2	FORTI Licia	0	0.00%	0.00%
3	MANTELLI Giampaolo	1	0.16%	0.93%
4	GOBBETTO Vania	0	0.00%	0.00%
5	MARGAROLI Mattia	0	0.00%	0.00%
6	LAINI Beatrice	0	0.00%	0.00%
7	PAROLINI Mauro	16	2.57%	14.81%
8	MASTINU Maria	0	0.00%	0.00%
9	POBLETE Marcelo Adolfo	0	0.00%	0.00%
10	SGOTTI Luciana	0	0.00%	0.00%
Totale preferenze di lista		27	4.33%	25.00%

Lista / Candidato		Voti	% sul totale delle liste	% sui voti della lista
 TREMONTI 3L		3	0.48%	

COMUNE DI SALO'


Consultazioni del 24 e 25 febbraio 2013


Amministrative Regionali

PREFERENZE CANDIDATI DI LISTA

Sezione 6 - Scuole elementari due Pini

Lista / Candidato		Voti	% sul totale delle liste	% sui voti della lista
1	BOLIS Alberto	0	0.00%	0.00%
2	CRIVELLI Paola	0	0.00%	0.00%
3	CREMASCHI Armido	0	0.00%	0.00%
4	DUINA Daniela	0	0.00%	0.00%
5	GIUDICI Antonio	0	0.00%	0.00%
6	LUPATINI Monica	0	0.00%	0.00%
7	MANENTI Roberto Antonio Alessandro	0	0.00%	0.00%
8	MASUTTI Lucia	0	0.00%	0.00%
9	MUSICCO Gianfranco	0	0.00%	0.00%
10	MAZZEO Marina	0	0.00%	0.00%
Totale preferenze di lista		0	0.00%	0.00%

Lista / Candidato		Voti	% sul totale delle liste	% sui voti della lista
 LOMBARDIA CIVICA		16	2.57%	
1	SBARAINI Pietro	0	0.00%	0.00%
2	DALO' Eleonora	0	0.00%	0.00%
3	FEROLDI Luca	0	0.00%	0.00%
4	VILLANOVA Erika	0	0.00%	0.00%
5	POZZANI Alessandro	0	0.00%	0.00%
6	ORLANDI Eleonora	0	0.00%	0.00%
7	FIORA Mauro	0	0.00%	0.00%
8	FRANZONI Miriam	0	0.00%	0.00%
9	GATTA Diego	0	0.00%	0.00%
10	MEDAGLIA Annarosa	0	0.00%	0.00%
Totale preferenze di lista		0	0.00%	0.00%

Lista / Candidato		Voti	% sul totale delle liste	% sui voti della lista
 UNIONE DI CENTRO		10	1.61%	
1	MAZZOLI Francesco	0	0.00%	0.00%
2	EVANGELISTI Paola in TUFANO	0	0.00%	0.00%
3	GITTI Roberto	0	0.00%	0.00%
4	GHEZA Emiliana	0	0.00%	0.00%
5	BRAGA Mario	0	0.00%	0.00%
6	MORANDI Maria Teresa	0	0.00%	0.00%
7	DESENZANI Paolo	0	0.00%	0.00%
8	PILOTTO Sonia	0	0.00%	0.00%
9	FESTA Alberto Francesco	0	0.00%	0.00%
10	TROMBINI Marisa	0	0.00%	0.00%
Totale preferenze di lista		0	0.00%	0.00%


COMUNE DI SALO'

Consultazioni del 24 e 25 febbraio 2013

Amministrative Regionali

PREFERENZE CANDIDATI DI LISTA

Sezione 6 - Scuole elementari due Pini

Lista / Candidato		Voti	% sul totale delle liste	% sui voti della lista
 FARE PER FERMARE IL DECLINO		14	2.25%	
1	BANDERA Daniela	0	0.00%	0.00%
2	CORLI Emanuele	1	0.16%	7.14%
3	BIGNOTTI Alma	0	0.00%	0.00%
4	DOCCHIO Franco	0	0.00%	0.00%
5	DALE' Laura	1	0.16%	7.14%
6	GASTALDI Giorgio	0	0.00%	0.00%
7	NOCIVELLI Giovanna	0	0.00%	0.00%
8	VERZELETTI Paolo	0	0.00%	0.00%
9	SGANZERLA Alice	4	0.64%	28.57%
10	DELUIS Francesco Luigi	0	0.00%	0.00%
Totale preferenze di lista		6	0.96%	42.86%

COMUNE DI SALO'


Consultazioni del 24 e 25 febbraio 2013


Amministrative Regionali


PREFERENZE CANDIDATI DI LISTA

Sezione 7 - Istituto Tecnico Battisti

Elettori		Votanti	
Maschi	438	Maschi	348 - 79.45%
Femmine	535	Femmine	419 - 78.32%
Totale	973	Totale	767 - 78.83%
		Totale voti delle liste 713	

Lista / Candidato		Voti	% sul totale delle liste	% sui voti della lista
	MOVIMENTO 5 STELLE	101	14.17%	
1	ANDREOLA Magda	1	0.14%	0.99%
2	MACCABIANI Giampietro	0	0.00%	0.00%
3	ZANOLLI Paola	1	0.14%	0.99%
4	PASINI RUFFONI Giorgio	0	0.00%	0.00%
5	COLOMBINI Laura	0	0.00%	0.00%
6	ZANDINI Gianluca	0	0.00%	0.00%
7	SALOGNI Emanuela	0	0.00%	0.00%
8	LANCINI Fabio	0	0.00%	0.00%
9	DAMONTI Adriana	0	0.00%	0.00%
10	TURRA Marco	0	0.00%	0.00%
Totale preferenze di lista		2	0.28%	1.98%

Lista / Candidato		Voti	% sul totale delle liste	% sui voti della lista
	ITALIA DEI VALORI	4	0.56%	
1	DE TONI Gianpiero	0	0.00%	0.00%
2	BOSCHETTI Manuela Fernanda	0	0.00%	0.00%
3	APOSTOLI Beniamino	0	0.00%	0.00%
4	PANNI Michela	0	0.00%	0.00%
5	CONTI Umberto	0	0.00%	0.00%
6	PIZZINI Aureliana	0	0.00%	0.00%
7	COSENTINI Alfredo	0	0.00%	0.00%
8	SIGNORI Michela	0	0.00%	0.00%
9	PELIZZARI Luca	0	0.00%	0.00%
10	SOLA Claudia	0	0.00%	0.00%
Totale preferenze di lista		0	0.00%	0.00%

Lista / Candidato		Voti	% sul totale delle liste	% sui voti della lista
	CENTRO POPOLARE LOMBARDO	10	1.40%	
1	MASSETTI Piergiuseppe	0	0.00%	0.00%
2	WIDMER Alda	0	0.00%	0.00%

COMUNE DI SALO'

Consultazioni del 24 e 25 febbraio 2013


Amministrative Regionali

PREFERENZE CANDIDATI DI LISTA

Sezione 7 - Istituto Tecnico Battisti

Lista / Candidato		Voti	% sul totale delle liste	% sui voti della lista
3	PATITUCCI Francesco	0	0.00%	0.00%
4	IAMONI Daniela	0	0.00%	0.00%
5	D'AGOSTINO Antonio	0	0.00%	0.00%
6	BARBARESCHI Roberta	0	0.00%	0.00%
7	FRANZA Nunzio	0	0.00%	0.00%
8	BERTOLETTI Stefania	0	0.00%	0.00%
9	PEDERSOLI Paolo	0	0.00%	0.00%
10	DAL ZOTTO Carla Maria	0	0.00%	0.00%
Totale preferenze di lista		0	0.00%	0.00%

Lista / Candidato		Voti	% sul totale delle liste	% sui voti della lista
	ETICO A SINISTRA	3	0.42%	
1	DISTEFANO Andrea Giovanni	0	0.00%	0.00%
2	ARABI Raja	0	0.00%	0.00%
3	BOTTICINI Giovanni	1	0.14%	33.33%
4	BOLOGNINI Manuela	0	0.00%	0.00%
5	DAOUDAGH Abdelmajid	0	0.00%	0.00%
6	SOPPA Fulvia	0	0.00%	0.00%
7	GADDI Matteo	0	0.00%	0.00%
8	VALCAMONICO Ivonne in ANDREIS	0	0.00%	0.00%
9	SCIOTTI Andrea	0	0.00%	0.00%
10	VOLPI Sara	0	0.00%	0.00%
Totale preferenze di lista		1	0.14%	33.33%

Lista / Candidato		Voti	% sul totale delle liste	% sui voti della lista
	PATTO CIVICO	54	7.57%	
1	ZALTIERI Renato	0	0.00%	0.00%
2	ABONDIO Paola	0	0.00%	0.00%
3	BONI Nicola	0	0.00%	0.00%
4	ANTONINI Luisa	1	0.14%	1.85%
5	BRAGAGLIO Giampiero	0	0.00%	0.00%
6	APOSTOLI Adriana	3	0.42%	5.56%
7	BUSI Michele	1	0.14%	1.85%
8	BOTTA Maddalena	0	0.00%	0.00%
9	LUTEROTTI Valerio	0	0.00%	0.00%
10	VITALE Rosa	0	0.00%	0.00%
Totale preferenze di lista		5	0.70%	9.26%

COMUNE DI SALO'


Consultazioni del 24 e 25 febbraio 2013


Amministrative Regionali

PREFERENZE CANDIDATI DI LISTA

Sezione 7 - Istituto Tecnico Battisti

Lista / Candidato		Voti	% sul totale delle liste	% sui voti della lista
	SINISTRA ECOLOGIA LIBERTA'	11	1.54%	
1	ALBINI Donatella	1	0.14%	9.09%
2	ALMANSI Giuseppe detto Beppe	1	0.14%	9.09%
3	CHIARI Elisa	0	0.00%	0.00%
4	BULGARINI Igor Emiliano	0	0.00%	0.00%
5	D'ADDA Elisa	0	0.00%	0.00%
6	REGHENZI Danilo	1	0.14%	9.09%
7	GANDOSI Vittoria detta Romana	0	0.00%	0.00%
8	SPADACINI Daniel	0	0.00%	0.00%
9	MEZZANA Rosanna	0	0.00%	0.00%
10	TRENTINI Luca	1	0.14%	9.09%
Totale preferenze di lista		4	0.56%	36.36%

Lista / Candidato		Voti	% sul totale delle liste	% sui voti della lista
	PARTITO DEMOCRATICO	172	24.12%	
1	GIRELLI Gian Antonio	31	4.35%	18.02%
2	BONELLI Chiara	0	0.00%	0.00%
3	FERRARI Gianbattista	0	0.00%	0.00%
4	CIVIDATI Paola	0	0.00%	0.00%
5	PAGANI Giacomo detto Paolo	1	0.14%	0.58%
6	LAVO Lorella	7	0.98%	4.07%
7	TOMASI Corrado	0	0.00%	0.00%
8	MONTINI Antonella	0	0.00%	0.00%
9	VIVENZI Antonio	0	0.00%	0.00%
10	PARENZA Laura	0	0.00%	0.00%
Totale preferenze di lista		39	5.47%	22.67%

Lista / Candidato		Voti	% sul totale delle liste	% sui voti della lista
	ALLEANZA ECOLOGICA	0	0.00%	
1	BOSIO Filippo Dino Francesco	0	0.00%	0.00%
2	MARCHI Marcella	0	0.00%	0.00%
3	PAGLIA Mirko Massimiliano	0	0.00%	0.00%
4	MEME' Silvana Stefania Fabiana	0	0.00%	0.00%
5	TASSONE Domenico Carmine	0	0.00%	0.00%
6	INGOGLIA Caterina	0	0.00%	0.00%
7	FANTONI Pierluigi	0	0.00%	0.00%
8	ALBRICI Annalisa	0	0.00%	0.00%
9	PALLERA Mauro	0	0.00%	0.00%

COMUNE DI SALO'


Consultazioni del 24 e 25 febbraio 2013


Amministrative Regionali


PREFERENZE CANDIDATI DI LISTA

Sezione 7 - Istituto Tecnico Battisti

Lista / Candidato		Voti	% sul totale delle liste	% sui voti della lista
10	VIGO Sonia	0	0.00%	0.00%
Totale preferenze di lista		0	0.00%	0.00%

Lista / Candidato		Voti	% sul totale delle liste	% sui voti della lista
 LEGA NORD		79	11.08%	
1	ROLFI Fabio	5	0.70%	6.33%
2	ZILIOLI Monica	1	0.14%	1.27%
3	BASSOLINI Marco	0	0.00%	0.00%
4	NODARI Sara Lucia	2	0.28%	2.53%
5	FACCHI Roberto	0	0.00%	0.00%
6	MARTINAZZOLI Donatella	0	0.00%	0.00%
7	CHIAPPINI Alessandro	0	0.00%	0.00%
8	TURRA Romana	0	0.00%	0.00%
9	BERTONI Francesco	0	0.00%	0.00%
10	AYALA Concepcion	0	0.00%	0.00%
Totale preferenze di lista		8	1.12%	10.13%

Lista / Candidato		Voti	% sul totale delle liste	% sui voti della lista
 MARONI PRESIDENTE		68	9.54%	
1	SALA Alessandro	1	0.14%	1.47%
2	SBARDOLINI Patrizia	0	0.00%	0.00%
3	FANETTI Fabio Angelo	0	0.00%	0.00%
4	COFFINARDI Angiola in TOMASONI	0	0.00%	0.00%
5	SCHIAVINI Massimiliano Giovanni	0	0.00%	0.00%
6	ROSSI BRAGAGLIO Maria	0	0.00%	0.00%
7	FIORI Carlo	0	0.00%	0.00%
8	BORDIGA Lidia	0	0.00%	0.00%
9	LUSSANA Gianluigi	0	0.00%	0.00%
10	QUINZANINI Bianca	0	0.00%	0.00%
Totale preferenze di lista		1	0.14%	1.47%

Lista / Candidato		Voti	% sul totale delle liste	% sui voti della lista
 PENSIONATI		16	2.24%	
1	FATUZZO Elisabetta	0	0.00%	0.00%
2	BOLDRINI Giacinto	0	0.00%	0.00%
3	GARDONI Silvia	0	0.00%	0.00%
4	MISEROTTI Lino	0	0.00%	0.00%

COMUNE DI SALO'


Consultazioni del 24 e 25 febbraio 2013


Amministrative Regionali


PREFERENZE CANDIDATI DI LISTA

Sezione 7 - Istituto Tecnico Battisti

Lista / Candidato		Voti	% sul totale delle liste	% sui voti della lista
5	RICCABELLA Angelica Rebecca	0	0.00%	0.00%
6	CERESA Daniele	0	0.00%	0.00%
7	CHIARIELLO Virginia	0	0.00%	0.00%
8	EPIS Achille	0	0.00%	0.00%
9	ROCCHI Emanuela Lucia	0	0.00%	0.00%
10	CUPPERI Salvatore Giovanni	0	0.00%	0.00%
Totale preferenze di lista		0	0.00%	0.00%

Lista / Candidato		Voti	% sul totale delle liste	% sui voti della lista
 FRATELLI D'ITALIA		9	1.26%	
1	MARINELLI Mariagrazia	0	0.00%	0.00%
2	MANDELLI Fabio	1	0.14%	11.11%
3	CORNAGLIA Angela Maria	0	0.00%	0.00%
4	FARINA Achille	0	0.00%	0.00%
5	MARCHINA Ilaria	1	0.14%	11.11%
6	BONARDI Flavio	0	0.00%	0.00%
7	CADORIA Fiorella	0	0.00%	0.00%
8	BULFERETTI Marco Andrea	0	0.00%	0.00%
9	BONO Gigliola	0	0.00%	0.00%
10	BORZI Lorenzo	0	0.00%	0.00%
Totale preferenze di lista		2	0.28%	22.22%

Lista / Candidato		Voti	% sul totale delle liste	% sui voti della lista
 IL POPOLO DELLA LIBERTA'		127	17.81%	
1	CAVALLI Alberto	21	2.95%	16.54%
2	FORTI Licia	0	0.00%	0.00%
3	MANTELLI Giampaolo	1	0.14%	0.79%
4	GOBBETTO Vania	0	0.00%	0.00%
5	MARGAROLI Mattia	0	0.00%	0.00%
6	LAINI Beatrice	0	0.00%	0.00%
7	PAROLINI Mauro	21	2.95%	16.54%
8	MASTINU Maria	0	0.00%	0.00%
9	POBLETE Marcelo Adolfo	0	0.00%	0.00%
10	SGOTTI Luciana	0	0.00%	0.00%
Totale preferenze di lista		43	6.03%	33.86%

Lista / Candidato		Voti	% sul totale delle liste	% sui voti della lista
 TREMONTI 3L		2	0.28%	

COMUNE DI SALO'


Consultazioni del 24 e 25 febbraio 2013


Amministrative Regionali

PREFERENZE CANDIDATI DI LISTA

Sezione 7 - Istituto Tecnico Battisti

Lista / Candidato		Voti	% sul totale delle liste	% sui voti della lista
1	BOLIS Alberto	0	0.00%	0.00%
2	CRIVELLI Paola	0	0.00%	0.00%
3	CREMASCHI Armido	0	0.00%	0.00%
4	DUINA Daniela	0	0.00%	0.00%
5	GIUDICI Antonio	0	0.00%	0.00%
6	LUPATINI Monica	1	0.14%	50.00%
7	MANENTI Roberto Antonio Alessandro	0	0.00%	0.00%
8	MASUTTI Lucia	0	0.00%	0.00%
9	MUSICCO Gianfranco	0	0.00%	0.00%
10	MAZZEO Marina	0	0.00%	0.00%
Totale preferenze di lista		1	0.14%	50.00%

Lista / Candidato		Voti	% sul totale delle liste	% sui voti della lista
 LOMBARDIA CIVICA		19	2.66%	
1	SBARAINI Pietro	0	0.00%	0.00%
2	DALO' Eleonora	0	0.00%	0.00%
3	FEROLDI Luca	0	0.00%	0.00%
4	VILLANOVA Erika	0	0.00%	0.00%
5	POZZANI Alessandro	0	0.00%	0.00%
6	ORLANDI Eleonora	0	0.00%	0.00%
7	FIORA Mauro	1	0.14%	5.26%
8	FRANZONI Miriam	0	0.00%	0.00%
9	GATTA Diego	0	0.00%	0.00%
10	MEDAGLIA Annarosa	0	0.00%	0.00%
Totale preferenze di lista		1	0.14%	5.26%

Lista / Candidato		Voti	% sul totale delle liste	% sui voti della lista
 UNIONE DI CENTRO		18	2.52%	
1	MAZZOLI Francesco	0	0.00%	0.00%
2	EVANGELISTI Paola in TUFANO	0	0.00%	0.00%
3	GITTI Roberto	0	0.00%	0.00%
4	GHEZA Emiliana	0	0.00%	0.00%
5	BRAGA Mario	0	0.00%	0.00%
6	MORANDI Maria Teresa	0	0.00%	0.00%
7	DESENZANI Paolo	0	0.00%	0.00%
8	PILOTTO Sonia	0	0.00%	0.00%
9	FESTA Alberto Francesco	0	0.00%	0.00%
10	TROMBINI Marisa	0	0.00%	0.00%
Totale preferenze di lista		0	0.00%	0.00%


COMUNE DI SALO'

Consultazioni del 24 e 25 febbraio 2013

Amministrative Regionali

PREFERENZE CANDIDATI DI LISTA

Sezione 7 - Istituto Tecnico Battisti

Lista / Candidato		Voti	% sul totale delle liste	% sui voti della lista
 FARE PER FERMARE IL DECLINO		20	2.81%	
1	BANDERA Daniela	0	0.00%	0.00%
2	CORLI Emanuele	0	0.00%	0.00%
3	BIGNOTTI Alma	0	0.00%	0.00%
4	DOCCHIO Franco	0	0.00%	0.00%
5	DALE' Laura	0	0.00%	0.00%
6	GASTALDI Giorgio	0	0.00%	0.00%
7	NOCIVELLI Giovanna	0	0.00%	0.00%
8	VERZELETTI Paolo	0	0.00%	0.00%
9	SGANZERLA Alice	2	0.28%	10.00%
10	DELUIS Francesco Luigi	0	0.00%	0.00%
Totale preferenze di lista		2	0.28%	10.00%

COMUNE DI SALO'


Consultazioni del 24 e 25 febbraio 2013


Amministrative Regionali


PREFERENZE CANDIDATI DI LISTA

Sezione 8 - Scuole elementari due Pini

Elettori		Votanti	
Maschi	364	Maschi	300 - 82.42%
Femmine	404	Femmine	332 - 82.18%
Totale	768	Totale	632 - 82.29%
		Totale voti delle liste 596	

Lista / Candidato		Voti	% sul totale delle liste	% sui voti della lista
	MOVIMENTO 5 STELLE	83	13.93%	
1	ANDREOLA Magda	1	0.17%	1.20%
2	MACCABIANI Giampietro	0	0.00%	0.00%
3	ZANOLLI Paola	0	0.00%	0.00%
4	PASINI RUFFONI Giorgio	0	0.00%	0.00%
5	COLOMBINI Laura	0	0.00%	0.00%
6	ZANDINI Gianluca	0	0.00%	0.00%
7	SALOGNI Emanuela	0	0.00%	0.00%
8	LANCINI Fabio	0	0.00%	0.00%
9	DAMONTI Adriana	0	0.00%	0.00%
10	TURRA Marco	0	0.00%	0.00%
Totale preferenze di lista		1	0.17%	1.20%

Lista / Candidato		Voti	% sul totale delle liste	% sui voti della lista
	ITALIA DEI VALORI	4	0.67%	
1	DE TONI Gianpiero	0	0.00%	0.00%
2	BOSCHETTI Manuela Fernanda	1	0.17%	25.00%
3	APOSTOLI Beniamino	0	0.00%	0.00%
4	PANNI Michela	0	0.00%	0.00%
5	CONTI Umberto	0	0.00%	0.00%
6	PIZZINI Aureliana	0	0.00%	0.00%
7	COSENTINI Alfredo	0	0.00%	0.00%
8	SIGNORI Michela	0	0.00%	0.00%
9	PELIZZARI Luca	0	0.00%	0.00%
10	SOLA Claudia	0	0.00%	0.00%
Totale preferenze di lista		1	0.17%	25.00%

Lista / Candidato		Voti	% sul totale delle liste	% sui voti della lista
	CENTRO POPOLARE LOMBARDO	4	0.67%	
1	MASSETTI Piergiuseppe	0	0.00%	0.00%
2	WIDMER Alda	0	0.00%	0.00%

COMUNE DI SALO'

Consultazioni del 24 e 25 febbraio 2013


Amministrative Regionali

PREFERENZE CANDIDATI DI LISTA

Sezione 8 - Scuole elementari due Pini

Lista / Candidato		Voti	% sul totale delle liste	% sui voti della lista
3	PATITUCCI Francesco	1	0.17%	25.00%
4	IAMONI Daniela	0	0.00%	0.00%
5	D'AGOSTINO Antonio	0	0.00%	0.00%
6	BARBARESCHI Roberta	0	0.00%	0.00%
7	FRANZA Nunzio	0	0.00%	0.00%
8	BERTOLETTI Stefania	0	0.00%	0.00%
9	PEDERSOLI Paolo	0	0.00%	0.00%
10	DAL ZOTTO Carla Maria	0	0.00%	0.00%
Totale preferenze di lista		1	0.17%	25.00%

Lista / Candidato		Voti	% sul totale delle liste	% sui voti della lista
 ETICO A SINISTRA		7	1.17%	
1	DISTEFANO Andrea Giovanni	0	0.00%	0.00%
2	ARABI Raja	0	0.00%	0.00%
3	BOTTICINI Giovanni	0	0.00%	0.00%
4	BOLOGNINI Manuela	0	0.00%	0.00%
5	DAOUDAGH Abdelmajid	6	1.01%	85.71%
6	SOPPA Fulvia	0	0.00%	0.00%
7	GADDI Matteo	0	0.00%	0.00%
8	VALCAMONICO Ivonne in ANDREIS	0	0.00%	0.00%
9	SCIOTTI Andrea	0	0.00%	0.00%
10	VOLPI Sara	0	0.00%	0.00%
Totale preferenze di lista		6	1.01%	85.71%

Lista / Candidato		Voti	% sul totale delle liste	% sui voti della lista
 PATTO CIVICO		49	8.22%	
1	ZALTIERI Renato	0	0.00%	0.00%
2	ABONDIO Paola	0	0.00%	0.00%
3	BONI Nicola	0	0.00%	0.00%
4	ANTONINI Luisa	0	0.00%	0.00%
5	BRAGAGLIO Giampiero	0	0.00%	0.00%
6	APOSTOLI Adriana	0	0.00%	0.00%
7	BUSI Michele	9	1.51%	18.37%
8	BOTTA Maddalena	0	0.00%	0.00%
9	LUTEROTTI Valerio	0	0.00%	0.00%
10	VITALE Rosa	0	0.00%	0.00%
Totale preferenze di lista		9	1.51%	18.37%

COMUNE DI SALO'


Consultazioni del 24 e 25 febbraio 2013


Amministrative Regionali

PREFERENZE CANDIDATI DI LISTA

Sezione 8 - Scuole elementari due Pini

Lista / Candidato		Voti	% sul totale delle liste	% sui voti della lista
	SINISTRA ECOLOGIA LIBERTA'	10	1.68%	
1	ALBINI Donatella	1	0.17%	10.00%
2	ALMANSI Giuseppe detto Beppe	0	0.00%	0.00%
3	CHIARI Elisa	0	0.00%	0.00%
4	BULGARINI Igor Emiliano	0	0.00%	0.00%
5	D'ADDA Elisa	0	0.00%	0.00%
6	REGHENZI Danilo	0	0.00%	0.00%
7	GANDOSI Vittoria detta Romana	0	0.00%	0.00%
8	SPADACINI Daniel	0	0.00%	0.00%
9	MEZZANA Rosanna	0	0.00%	0.00%
10	TRENTINI Luca	1	0.17%	10.00%
Totale preferenze di lista		2	0.34%	20.00%

Lista / Candidato		Voti	% sul totale delle liste	% sui voti della lista
	PARTITO DEMOCRATICO	140	23.49%	
1	GIRELLI Gian Antonio	19	3.19%	13.57%
2	BONELLI Chiara	1	0.17%	0.71%
3	FERRARI Gianbattista	4	0.67%	2.86%
4	CIVIDATI Paola	0	0.00%	0.00%
5	PAGANI Giacomo detto Paolo	6	1.01%	4.29%
6	LAVO Lorella	1	0.17%	0.71%
7	TOMASI Corrado	0	0.00%	0.00%
8	MONTINI Antonella	1	0.17%	0.71%
9	VIVENZI Antonio	2	0.34%	1.43%
10	PARENZA Laura	0	0.00%	0.00%
Totale preferenze di lista		34	5.70%	24.29%

Lista / Candidato		Voti	% sul totale delle liste	% sui voti della lista
	ALLEANZA ECOLOGICA	1	0.17%	
1	BOSIO Filippo Dino Francesco	0	0.00%	0.00%
2	MARCHI Marcella	0	0.00%	0.00%
3	PAGLIA Mirko Massimiliano	0	0.00%	0.00%
4	MEME' Silvana Stefania Fabiana	0	0.00%	0.00%
5	TASSONE Domenico Carmine	0	0.00%	0.00%
6	INGOGLIA Caterina	0	0.00%	0.00%
7	FANTONI Pierluigi	0	0.00%	0.00%
8	ALBRICI Annalisa	0	0.00%	0.00%
9	PALLERA Mauro	0	0.00%	0.00%

COMUNE DI SALO'


Consultazioni del 24 e 25 febbraio 2013


Amministrative Regionali


PREFERENZE CANDIDATI DI LISTA

Sezione 8 - Scuole elementari due Pini

Lista / Candidato		Voti	% sul totale delle liste	% sui voti della lista
10	VIGO Sonia	0	0.00%	0.00%
Totale preferenze di lista		0	0.00%	0.00%

Lista / Candidato		Voti	% sul totale delle liste	% sui voti della lista
 LEGA NORD		84	14.09%	
1	ROLFI Fabio	6	1.01%	7.14%
2	ZILIOLI Monica	2	0.34%	2.38%
3	BASSOLINI Marco	0	0.00%	0.00%
4	NODARI Sara Lucia	1	0.17%	1.19%
5	FACCHI Roberto	0	0.00%	0.00%
6	MARTINAZZOLI Donatella	0	0.00%	0.00%
7	CHIAPPINI Alessandro	0	0.00%	0.00%
8	TURRA Romana	0	0.00%	0.00%
9	BERTONI Francesco	0	0.00%	0.00%
10	AYALA Concepcion	0	0.00%	0.00%
Totale preferenze di lista		9	1.51%	10.71%

Lista / Candidato		Voti	% sul totale delle liste	% sui voti della lista
 MARONI PRESIDENTE		69	11.58%	
1	SALA Alessandro	5	0.84%	7.25%
2	SBARDOLINI Patrizia	0	0.00%	0.00%
3	FANETTI Fabio Angelo	0	0.00%	0.00%
4	COFFINARDI Angiola in TOMASONI	0	0.00%	0.00%
5	SCHIAVINI Massimiliano Giovanni	0	0.00%	0.00%
6	ROSSI BRAGAGLIO Maria	0	0.00%	0.00%
7	FIORI Carlo	0	0.00%	0.00%
8	BORDIGA Lidia	0	0.00%	0.00%
9	LUSSANA Gianluigi	0	0.00%	0.00%
10	QUINZANINI Bianca	0	0.00%	0.00%
Totale preferenze di lista		5	0.84%	7.25%

Lista / Candidato		Voti	% sul totale delle liste	% sui voti della lista
 PENSIONATI		4	0.67%	
1	FATUZZO Elisabetta	0	0.00%	0.00%
2	BOLDRINI Giacinto	0	0.00%	0.00%
3	GARDONI Silvia	0	0.00%	0.00%
4	MISEROTTI Lino	0	0.00%	0.00%

COMUNE DI SALO'


Consultazioni del 24 e 25 febbraio 2013


Amministrative Regionali


PREFERENZE CANDIDATI DI LISTA

Sezione 8 - Scuole elementari due Pini

Lista / Candidato		Voti	% sul totale delle liste	% sui voti della lista
5	RICCABELLA Angelica Rebecca	0	0.00%	0.00%
6	CERESA Daniele	0	0.00%	0.00%
7	CHIARIELLO Virginia	0	0.00%	0.00%
8	EPIS Achille	0	0.00%	0.00%
9	ROCCHI Emanuela Lucia	0	0.00%	0.00%
10	CUPPERI Salvatore Giovanni	0	0.00%	0.00%
Totale preferenze di lista		0	0.00%	0.00%

Lista / Candidato		Voti	% sul totale delle liste	% sui voti della lista
 FRATELLI D'ITALIA		6	1.01%	
1	MARINELLI Mariagrazia	0	0.00%	0.00%
2	MANDELLI Fabio	0	0.00%	0.00%
3	CORNAGLIA Angela Maria	0	0.00%	0.00%
4	FARINA Achille	0	0.00%	0.00%
5	MARCHINA Ilaria	0	0.00%	0.00%
6	BONARDI Flavio	0	0.00%	0.00%
7	CADORIA Fiorella	0	0.00%	0.00%
8	BULFERETTI Marco Andrea	0	0.00%	0.00%
9	BONO Gigliola	0	0.00%	0.00%
10	BORZI Lorenzo	0	0.00%	0.00%
Totale preferenze di lista		0	0.00%	0.00%

Lista / Candidato		Voti	% sul totale delle liste	% sui voti della lista
 IL POPOLO DELLA LIBERTA'		113	18.96%	
1	CAVALLI Alberto	11	1.85%	9.73%
2	FORTI Licia	0	0.00%	0.00%
3	MANTELLI Giampaolo	0	0.00%	0.00%
4	GOBBETTO Vania	0	0.00%	0.00%
5	MARGAROLI Mattia	0	0.00%	0.00%
6	LAINI Beatrice	0	0.00%	0.00%
7	PAROLINI Mauro	14	2.35%	12.39%
8	MASTINU Maria	0	0.00%	0.00%
9	POBLETE Marcelo Adolfo	0	0.00%	0.00%
10	SGOTTI Luciana	0	0.00%	0.00%
Totale preferenze di lista		25	4.19%	22.12%

Lista / Candidato		Voti	% sul totale delle liste	% sui voti della lista
 TREMONTI 3L		1	0.17%	

COMUNE DI SALO'


Consultazioni del 24 e 25 febbraio 2013


Amministrative Regionali

PREFERENZE CANDIDATI DI LISTA

Sezione 8 - Scuole elementari due Pini

Lista / Candidato		Voti	% sul totale delle liste	% sui voti della lista
1	BOLIS Alberto	0	0.00%	0.00%
2	CRIVELLI Paola	0	0.00%	0.00%
3	CREMASCHI Armido	0	0.00%	0.00%
4	DUINA Daniela	0	0.00%	0.00%
5	GIUDICI Antonio	0	0.00%	0.00%
6	LUPATINI Monica	0	0.00%	0.00%
7	MANENTI Roberto Antonio Alessandro	0	0.00%	0.00%
8	MASUTTI Lucia	0	0.00%	0.00%
9	MUSICCO Gianfranco	0	0.00%	0.00%
10	MAZZEO Marina	0	0.00%	0.00%
Totale preferenze di lista		0	0.00%	0.00%

Lista / Candidato		Voti	% sul totale delle liste	% sui voti della lista
 LOMBARDIA CIVICA		11	1.85%	
1	SBARAINI Pietro	0	0.00%	0.00%
2	DALO' Eleonora	0	0.00%	0.00%
3	FEROLDI Luca	0	0.00%	0.00%
4	VILLANOVA Erika	0	0.00%	0.00%
5	POZZANI Alessandro	0	0.00%	0.00%
6	ORLANDI Eleonora	0	0.00%	0.00%
7	FIORA Mauro	0	0.00%	0.00%
8	FRANZONI Miriam	0	0.00%	0.00%
9	GATTA Diego	0	0.00%	0.00%
10	MEDAGLIA Annarosa	0	0.00%	0.00%
Totale preferenze di lista		0	0.00%	0.00%

Lista / Candidato		Voti	% sul totale delle liste	% sui voti della lista
 UNIONE DI CENTRO		5	0.84%	
1	MAZZOLI Francesco	0	0.00%	0.00%
2	EVANGELISTI Paola in TUFANO	0	0.00%	0.00%
3	GITTI Roberto	0	0.00%	0.00%
4	GHEZA Emiliana	0	0.00%	0.00%
5	BRAGA Mario	0	0.00%	0.00%
6	MORANDI Maria Teresa	0	0.00%	0.00%
7	DESENZANI Paolo	0	0.00%	0.00%
8	PILOTTO Sonia	0	0.00%	0.00%
9	FESTA Alberto Francesco	0	0.00%	0.00%
10	TROMBINI Marisa	0	0.00%	0.00%
Totale preferenze di lista		0	0.00%	0.00%


COMUNE DI SALO'

Consultazioni del 24 e 25 febbraio 2013

Amministrative Regionali

PREFERENZE CANDIDATI DI LISTA

Sezione 8 - Scuole elementari due Pini

Lista / Candidato		Voti	% sul totale delle liste	% sui voti della lista
	FARE PER FERMARE IL DECLINO	5	0.84%	
1	BANDERA Daniela	0	0.00%	0.00%
2	CORLI Emanuele	0	0.00%	0.00%
3	BIGNOTTI Alma	0	0.00%	0.00%
4	DOCCHIO Franco	0	0.00%	0.00%
5	DALE' Laura	0	0.00%	0.00%
6	GASTALDI Giorgio	0	0.00%	0.00%
7	NOCIVELLI Giovanna	0	0.00%	0.00%
8	VERZELETTI Paolo	0	0.00%	0.00%
9	SGANZERLA Alice	0	0.00%	0.00%
10	DELUIS Francesco Luigi	0	0.00%	0.00%
Totale preferenze di lista		0	0.00%	0.00%

COMUNE DI SALO'


Consultazioni del 24 e 25 febbraio 2013


Amministrative Regionali


PREFERENZE CANDIDATI DI LISTA

Sezione 9 - Scuole elementari due Pini

Elettori		Votanti	
Maschi	454	Maschi	362 - 79.74%
Femmine	582	Femmine	402 - 69.07%
Totale	1036	Totale	764 - 73.75%
		Totale voti delle liste 713	

Lista / Candidato		Voti	% sul totale delle liste	% sui voti della lista
 MOVIMENTO 5 STELLE		89	12.48%	
1	ANDREOLA Magda	0	0.00%	0.00%
2	MACCABIANI Giampietro	0	0.00%	0.00%
3	ZANOLLI Paola	0	0.00%	0.00%
4	PASINI RUFFONI Giorgio	0	0.00%	0.00%
5	COLOMBINI Laura	0	0.00%	0.00%
6	ZANDINI Gianluca	0	0.00%	0.00%
7	SALOGNI Emanuela	0	0.00%	0.00%
8	LANCINI Fabio	0	0.00%	0.00%
9	DAMONTI Adriana	0	0.00%	0.00%
10	TURRA Marco	0	0.00%	0.00%
Totale preferenze di lista		0	0.00%	0.00%

Lista / Candidato		Voti	% sul totale delle liste	% sui voti della lista
 ITALIA DEI VALORI		3	0.42%	
1	DE TONI Gianpiero	1	0.14%	33.33%
2	BOSCHETTI Manuela Fernanda	0	0.00%	0.00%
3	APOSTOLI Beniamino	0	0.00%	0.00%
4	PANNI Michela	0	0.00%	0.00%
5	CONTI Umberto	0	0.00%	0.00%
6	PIZZINI Aureliana	0	0.00%	0.00%
7	COSENTINI Alfredo	0	0.00%	0.00%
8	SIGNORI Michela	0	0.00%	0.00%
9	PELIZZARI Luca	0	0.00%	0.00%
10	SOLA Claudia	0	0.00%	0.00%
Totale preferenze di lista		1	0.14%	33.33%

Lista / Candidato		Voti	% sul totale delle liste	% sui voti della lista
 CENTRO POPOLARE LOMBARDO		5	0.70%	
1	MASSETTI Piergiuseppe	0	0.00%	0.00%
2	WIDMER Alda	0	0.00%	0.00%

COMUNE DI SALO'


Consultazioni del 24 e 25 febbraio 2013


Amministrative Regionali

PREFERENZE CANDIDATI DI LISTA

Sezione 9 - Scuole elementari due Pini

Lista / Candidato		Voti	% sul totale delle liste	% sui voti della lista
3	PATITUCCI Francesco	0	0.00%	0.00%
4	IAMONI Daniela	0	0.00%	0.00%
5	D'AGOSTINO Antonio	0	0.00%	0.00%
6	BARBARESCHI Roberta	0	0.00%	0.00%
7	FRANZA Nunzio	0	0.00%	0.00%
8	BERTOLETTI Stefania	0	0.00%	0.00%
9	PEDERSOLI Paolo	0	0.00%	0.00%
10	DAL ZOTTO Carla Maria	0	0.00%	0.00%
Totale preferenze di lista		0	0.00%	0.00%

Lista / Candidato		Voti	% sul totale delle liste	% sui voti della lista
	ETICO A SINISTRA	6	0.84%	
1	DISTEFANO Andrea Giovanni	2	0.28%	33.33%
2	ARABI Raja	0	0.00%	0.00%
3	BOTTICINI Giovanni	0	0.00%	0.00%
4	BOLOGNINI Manuela	0	0.00%	0.00%
5	DAOUDAGH Abdelmajid	0	0.00%	0.00%
6	SOPPA Fulvia	0	0.00%	0.00%
7	GADDI Matteo	0	0.00%	0.00%
8	VALCAMONICO Ivonne in ANDREIS	0	0.00%	0.00%
9	SCIOTTI Andrea	0	0.00%	0.00%
10	VOLPI Sara	0	0.00%	0.00%
Totale preferenze di lista		2	0.28%	33.33%

Lista / Candidato		Voti	% sul totale delle liste	% sui voti della lista
	PATTO CIVICO	42	5.89%	
1	ZALTIERI Renato	0	0.00%	0.00%
2	ABONDIO Paola	0	0.00%	0.00%
3	BONI Nicola	0	0.00%	0.00%
4	ANTONINI Luisa	2	0.28%	4.76%
5	BRAGAGLIO Giampiero	0	0.00%	0.00%
6	APOSTOLI Adriana	0	0.00%	0.00%
7	BUSI Michele	4	0.56%	9.52%
8	BOTTA Maddalena	0	0.00%	0.00%
9	LUTEROTTI Valerio	0	0.00%	0.00%
10	VITALE Rosa	0	0.00%	0.00%
Totale preferenze di lista		6	0.84%	14.29%

COMUNE DI SALO'


Consultazioni del 24 e 25 febbraio 2013


Amministrative Regionali

PREFERENZE CANDIDATI DI LISTA

Sezione 9 - Scuole elementari due Pini

Lista / Candidato		Voti	% sul totale delle liste	% sui voti della lista
	SINISTRA ECOLOGIA LIBERTA'	12	1.68%	
1	ALBINI Donatella	0	0.00%	0.00%
2	ALMANSI Giuseppe detto Beppe	0	0.00%	0.00%
3	CHIARI Elisa	0	0.00%	0.00%
4	BULGARINI Igor Emiliano	0	0.00%	0.00%
5	D'ADDA Elisa	0	0.00%	0.00%
6	REGHENZI Danilo	0	0.00%	0.00%
7	GANDOSI Vittoria detta Romana	0	0.00%	0.00%
8	SPADACINI Daniel	0	0.00%	0.00%
9	MEZZANA Rosanna	0	0.00%	0.00%
10	TRENTINI Luca	1	0.14%	8.33%
Totale preferenze di lista		1	0.14%	8.33%

Lista / Candidato		Voti	% sul totale delle liste	% sui voti della lista
	PARTITO DEMOCRATICO	133	18.65%	
1	GIRELLI Gian Antonio	24	3.37%	18.05%
2	BONELLI Chiara	0	0.00%	0.00%
3	FERRARI Gianbattista	0	0.00%	0.00%
4	CIVIDATI Paola	0	0.00%	0.00%
5	PAGANI Giacomo detto Paolo	0	0.00%	0.00%
6	LAVO Lorella	10	1.40%	7.52%
7	TOMASI Corrado	0	0.00%	0.00%
8	MONTINI Antonella	0	0.00%	0.00%
9	VIVENZI Antonio	5	0.70%	3.76%
10	PARENZA Laura	0	0.00%	0.00%
Totale preferenze di lista		39	5.47%	29.32%

Lista / Candidato		Voti	% sul totale delle liste	% sui voti della lista
	ALLEANZA ECOLOGICA	1	0.14%	
1	BOSIO Filippo Dino Francesco	0	0.00%	0.00%
2	MARCHI Marcella	0	0.00%	0.00%
3	PAGLIA Mirko Massimiliano	0	0.00%	0.00%
4	MEME' Silvana Stefania Fabiana	0	0.00%	0.00%
5	TASSONE Domenico Carmine	0	0.00%	0.00%
6	INGOGLIA Caterina	0	0.00%	0.00%
7	FANTONI Pierluigi	0	0.00%	0.00%
8	ALBRICI Annalisa	0	0.00%	0.00%
9	PALLERA Mauro	0	0.00%	0.00%

COMUNE DI SALO'


Consultazioni del 24 e 25 febbraio 2013


Amministrative Regionali


PREFERENZE CANDIDATI DI LISTA

Sezione 9 - Scuole elementari due Pini

Lista / Candidato		Voti	% sul totale delle liste	% sui voti della lista
10	VIGO Sonia	0	0.00%	0.00%
Totale preferenze di lista		0	0.00%	0.00%

Lista / Candidato		Voti	% sul totale delle liste	% sui voti della lista
 LEGA NORD		114	15.99%	
1	ROLFI Fabio	6	0.84%	5.26%
2	ZILIOLI Monica	0	0.00%	0.00%
3	BASSOLINI Marco	0	0.00%	0.00%
4	NODARI Sara Lucia	1	0.14%	0.88%
5	FACCHI Roberto	8	1.12%	7.02%
6	MARTINAZZOLI Donatella	0	0.00%	0.00%
7	CHIAPPINI Alessandro	0	0.00%	0.00%
8	TURRA Romana	0	0.00%	0.00%
9	BERTONI Francesco	0	0.00%	0.00%
10	AYALA Concepcion	0	0.00%	0.00%
Totale preferenze di lista		15	2.10%	13.16%

Lista / Candidato		Voti	% sul totale delle liste	% sui voti della lista
 MARONI PRESIDENTE		87	12.20%	
1	SALA Alessandro	2	0.28%	2.30%
2	SBARDOLINI Patrizia	3	0.42%	3.45%
3	FANETTI Fabio Angelo	0	0.00%	0.00%
4	COFFINARDI Angiola in TOMASONI	0	0.00%	0.00%
5	SCHIAVINI Massimiliano Giovanni	0	0.00%	0.00%
6	ROSSI BRAGAGLIO Maria	0	0.00%	0.00%
7	FIORI Carlo	0	0.00%	0.00%
8	BORDIGA Lidia	0	0.00%	0.00%
9	LUSSANA Gianluigi	0	0.00%	0.00%
10	QUINZANINI Bianca	0	0.00%	0.00%
Totale preferenze di lista		5	0.70%	5.75%

Lista / Candidato		Voti	% sul totale delle liste	% sui voti della lista
 PENSIONATI		8	1.12%	
1	FATUZZO Elisabetta	0	0.00%	0.00%
2	BOLDRINI Giacinto	0	0.00%	0.00%
3	GARDONI Silvia	0	0.00%	0.00%
4	MISEROTTI Lino	0	0.00%	0.00%

COMUNE DI SALO'


Consultazioni del 24 e 25 febbraio 2013

Amministrative Regionali


PREFERENZE CANDIDATI DI LISTA

Sezione 9 - Scuole elementari due Pini

Lista / Candidato		Voti	% sul totale delle liste	% sui voti della lista
5	RICCABELLA Angelica Rebecca	0	0.00%	0.00%
6	CERESA Daniele	0	0.00%	0.00%
7	CHIARIELLO Virginia	0	0.00%	0.00%
8	EPIS Achille	0	0.00%	0.00%
9	ROCCHI Emanuela Lucia	0	0.00%	0.00%
10	CUPPERI Salvatore Giovanni	0	0.00%	0.00%
Totale preferenze di lista		0	0.00%	0.00%

Lista / Candidato		Voti	% sul totale delle liste	% sui voti della lista
 FRATELLI D'ITALIA		17	2.38%	
1	MARINELLI Mariagrazia	0	0.00%	0.00%
2	MANDELLI Fabio	1	0.14%	5.88%
3	CORNAGLIA Angela Maria	0	0.00%	0.00%
4	FARINA Achille	0	0.00%	0.00%
5	MARCHINA Ilaria	0	0.00%	0.00%
6	BONARDI Flavio	1	0.14%	5.88%
7	CADORIA Fiorella	0	0.00%	0.00%
8	BULFERETTI Marco Andrea	0	0.00%	0.00%
9	BONO Gigliola	0	0.00%	0.00%
10	BORZI Lorenzo	0	0.00%	0.00%
Totale preferenze di lista		2	0.28%	11.76%

Lista / Candidato		Voti	% sul totale delle liste	% sui voti della lista
 IL POPOLO DELLA LIBERTA'		144	20.20%	
1	CAVALLI Alberto	27	3.79%	18.75%
2	FORTI Licia	0	0.00%	0.00%
3	MANTELLI Giampaolo	0	0.00%	0.00%
4	GOBBETTO Vania	0	0.00%	0.00%
5	MARGAROLI Mattia	1	0.14%	0.69%
6	LAINI Beatrice	0	0.00%	0.00%
7	PAROLINI Mauro	33	4.63%	22.92%
8	MASTINU Maria	0	0.00%	0.00%
9	POBLETE Marcelo Adolfo	0	0.00%	0.00%
10	SGOTTI Luciana	0	0.00%	0.00%
Totale preferenze di lista		61	8.56%	42.36%

Lista / Candidato		Voti	% sul totale delle liste	% sui voti della lista
 TREMONTI 3L		9	1.26%	

COMUNE DI SALO'


Consultazioni del 24 e 25 febbraio 2013


Amministrative Regionali

PREFERENZE CANDIDATI DI LISTA

Sezione 9 - Scuole elementari due Pini

Lista / Candidato		Voti	% sul totale delle liste	% sui voti della lista
1	BOLIS Alberto	0	0.00%	0.00%
2	CRIVELLI Paola	0	0.00%	0.00%
3	CREMASCHI Armido	0	0.00%	0.00%
4	DUINA Daniela	0	0.00%	0.00%
5	GIUDICI Antonio	0	0.00%	0.00%
6	LUPATINI Monica	1	0.14%	11.11%
7	MANENTI Roberto Antonio Alessandro	0	0.00%	0.00%
8	MASUTTI Lucia	2	0.28%	22.22%
9	MUSICCO Gianfranco	1	0.14%	11.11%
10	MAZZEO Marina	0	0.00%	0.00%
Totale preferenze di lista		4	0.56%	44.44%

Lista / Candidato		Voti	% sul totale delle liste	% sui voti della lista
 LOMBARDIA CIVICA		16	2.24%	
1	SBARAINI Pietro	1	0.14%	6.25%
2	DALO' Eleonora	0	0.00%	0.00%
3	FEROLDI Luca	0	0.00%	0.00%
4	VILLANOVA Erika	0	0.00%	0.00%
5	POZZANI Alessandro	0	0.00%	0.00%
6	ORLANDI Eleonora	0	0.00%	0.00%
7	FIORA Mauro	0	0.00%	0.00%
8	FRANZONI Miriam	0	0.00%	0.00%
9	GATTA Diego	0	0.00%	0.00%
10	MEDAGLIA Annarosa	0	0.00%	0.00%
Totale preferenze di lista		1	0.14%	6.25%

Lista / Candidato		Voti	% sul totale delle liste	% sui voti della lista
 UNIONE DI CENTRO		12	1.68%	
1	MAZZOLI Francesco	1	0.14%	8.33%
2	EVANGELISTI Paola in TUFANO	0	0.00%	0.00%
3	GITTI Roberto	0	0.00%	0.00%
4	GHEZA Emiliana	0	0.00%	0.00%
5	BRAGA Mario	0	0.00%	0.00%
6	MORANDI Maria Teresa	0	0.00%	0.00%
7	DESENZANI Paolo	0	0.00%	0.00%
8	PILOTI Sonia	2	0.28%	16.67%
9	FESTA Alberto Francesco	0	0.00%	0.00%
10	TROMBINI Marisa	0	0.00%	0.00%
Totale preferenze di lista		3	0.42%	25.00%


COMUNE DI SALO'

Consultazioni del 24 e 25 febbraio 2013

Amministrative Regionali

PREFERENZE CANDIDATI DI LISTA

Sezione 9 - Scuole elementari due Pini

Lista / Candidato		Voti	% sul totale delle liste	% sui voti della lista
 FARE PER FERMARE IL DECLINO		15	2.10%	
1	BANDERA Daniela	0	0.00%	0.00%
2	CORLI Emanuele	0	0.00%	0.00%
3	BIGNOTTI Alma	0	0.00%	0.00%
4	DOCCHIO Franco	0	0.00%	0.00%
5	DALE' Laura	0	0.00%	0.00%
6	GASTALDI Giorgio	0	0.00%	0.00%
7	NOCIVELLI Giovanna	0	0.00%	0.00%
8	VERZELETTI Paolo	0	0.00%	0.00%
9	SGANZERLA Alice	6	0.84%	40.00%
10	DELUIS Francesco Luigi	0	0.00%	0.00%
Totale preferenze di lista		6	0.84%	40.00%

COMUNE DI SALO'


Consultazioni del 24 e 25 febbraio 2013


Amministrative Regionali


PREFERENZE CANDIDATI DI LISTA

Sezione 10 - Scuole elementari due Pini

Elettori		Votanti	
Maschi	339	Maschi	279 - 82.30%
Femmine	361	Femmine	294 - 81.44%
Totale	700	Totale	573 - 81.86%
		Totale voti delle liste 530	

Lista / Candidato		Voti	% sul totale delle liste	% sui voti della lista
 MOVIMENTO 5 STELLE		72	13.58%	
1	ANDREOLA Magda	0	0.00%	0.00%
2	MACCABIANI Giampietro	0	0.00%	0.00%
3	ZANOLLI Paola	0	0.00%	0.00%
4	PASINI RUFFONI Giorgio	1	0.19%	1.39%
5	COLOMBINI Laura	0	0.00%	0.00%
6	ZANDINI Gianluca	0	0.00%	0.00%
7	SALOGNI Emanuela	0	0.00%	0.00%
8	LANCINI Fabio	0	0.00%	0.00%
9	DAMONTI Adriana	0	0.00%	0.00%
10	TURRA Marco	0	0.00%	0.00%
Totale preferenze di lista		1	0.19%	1.39%

Lista / Candidato		Voti	% sul totale delle liste	% sui voti della lista
 ITALIA DEI VALORI		9	1.70%	
1	DE TONI Gianpiero	1	0.19%	11.11%
2	BOSCHETTI Manuela Fernanda	0	0.00%	0.00%
3	APOSTOLI Beniamino	0	0.00%	0.00%
4	PANNI Michela	0	0.00%	0.00%
5	CONTI Umberto	0	0.00%	0.00%
6	PIZZINI Aureliana	0	0.00%	0.00%
7	COSENTINI Alfredo	1	0.19%	11.11%
8	SIGNORI Michela	0	0.00%	0.00%
9	PELIZZARI Luca	2	0.38%	22.22%
10	SOLA Claudia	0	0.00%	0.00%
Totale preferenze di lista		4	0.75%	44.44%

Lista / Candidato		Voti	% sul totale delle liste	% sui voti della lista
 CENTRO POPOLARE LOMBARDO		2	0.38%	
1	MASSETTI Piergiuseppe	0	0.00%	0.00%
2	WIDMER Alda	0	0.00%	0.00%

COMUNE DI SALO'

Consultazioni del 24 e 25 febbraio 2013


Amministrative Regionali

PREFERENZE CANDIDATI DI LISTA

Sezione 10 - Scuole elementari due Pini

Lista / Candidato		Voti	% sul totale delle liste	% sui voti della lista
3	PATITUCCI Francesco	0	0.00%	0.00%
4	IAMONI Daniela	0	0.00%	0.00%
5	D'AGOSTINO Antonio	0	0.00%	0.00%
6	BARBARESCHI Roberta	0	0.00%	0.00%
7	FRANZA Nunzio	0	0.00%	0.00%
8	BERTOLETTI Stefania	0	0.00%	0.00%
9	PEDERSOLI Paolo	0	0.00%	0.00%
10	DAL ZOTTO Carla Maria	0	0.00%	0.00%
Totale preferenze di lista		0	0.00%	0.00%

Lista / Candidato		Voti	% sul totale delle liste	% sui voti della lista
	ETICO A SINISTRA	3	0.57%	
1	DISTEFANO Andrea Giovanni	0	0.00%	0.00%
2	ARABI Raja	0	0.00%	0.00%
3	BOTTICINI Giovanni	1	0.19%	33.33%
4	BOLOGNINI Manuela	0	0.00%	0.00%
5	DAOUDAGH Abdelmajid	0	0.00%	0.00%
6	SOPPA Fulvia	0	0.00%	0.00%
7	GADDI Matteo	0	0.00%	0.00%
8	VALCAMONICO Ivonne in ANDREIS	0	0.00%	0.00%
9	SCIOTTI Andrea	0	0.00%	0.00%
10	VOLPI Sara	0	0.00%	0.00%
Totale preferenze di lista		1	0.19%	33.33%

Lista / Candidato		Voti	% sul totale delle liste	% sui voti della lista
	PATTO CIVICO	39	7.36%	
1	ZALTIERI Renato	0	0.00%	0.00%
2	ABONDIO Paola	0	0.00%	0.00%
3	BONI Nicola	0	0.00%	0.00%
4	ANTONINI Luisa	0	0.00%	0.00%
5	BRAGAGLIO Giampiero	0	0.00%	0.00%
6	APOSTOLI Adriana	0	0.00%	0.00%
7	BUSI Michele	0	0.00%	0.00%
8	BOTTA Maddalena	0	0.00%	0.00%
9	LUTEROTTI Valerio	0	0.00%	0.00%
10	VITALE Rosa	0	0.00%	0.00%
Totale preferenze di lista		0	0.00%	0.00%

COMUNE DI SALO'


Consultazioni del 24 e 25 febbraio 2013


Amministrative Regionali

PREFERENZE CANDIDATI DI LISTA

Sezione 10 - Scuole elementari due Pini

Lista / Candidato		Voti	% sul totale delle liste	% sui voti della lista
	SINISTRA ECOLOGIA LIBERTA'	24	4.53%	
1	ALBINI Donatella	3	0.57%	12.50%
2	ALMANSI Giuseppe detto Beppe	0	0.00%	0.00%
3	CHIARI Elisa	0	0.00%	0.00%
4	BULGARINI Igor Emiliano	0	0.00%	0.00%
5	D'ADDA Elisa	0	0.00%	0.00%
6	REGHENZI Danilo	3	0.57%	12.50%
7	GANDOSI Vittoria detta Romana	0	0.00%	0.00%
8	SPADACINI Daniel	0	0.00%	0.00%
9	MEZZANA Rosanna	0	0.00%	0.00%
10	TRENTINI Luca	0	0.00%	0.00%
Totale preferenze di lista		6	1.13%	25.00%

Lista / Candidato		Voti	% sul totale delle liste	% sui voti della lista
	PARTITO DEMOCRATICO	179	33.77%	
1	GIRELLI Gian Antonio	39	7.36%	21.79%
2	BONELLI Chiara	0	0.00%	0.00%
3	FERRARI Gianbattista	0	0.00%	0.00%
4	CIVIDATI Paola	0	0.00%	0.00%
5	PAGANI Giacomo detto Paolo	2	0.38%	1.12%
6	LAVO Lorella	0	0.00%	0.00%
7	TOMASI Corrado	0	0.00%	0.00%
8	MONTINI Antonella	0	0.00%	0.00%
9	VIVENZI Antonio	0	0.00%	0.00%
10	PARENZA Laura	0	0.00%	0.00%
Totale preferenze di lista		41	7.74%	22.91%

Lista / Candidato		Voti	% sul totale delle liste	% sui voti della lista
	ALLEANZA ECOLOGICA	2	0.38%	
1	BOSIO Filippo Dino Francesco	0	0.00%	0.00%
2	MARCHI Marcella	0	0.00%	0.00%
3	PAGLIA Mirko Massimiliano	0	0.00%	0.00%
4	MEME' Silvana Stefania Fabiana	0	0.00%	0.00%
5	TASSONE Domenico Carmine	0	0.00%	0.00%
6	INGOGLIA Caterina	0	0.00%	0.00%
7	FANTONI Pierluigi	0	0.00%	0.00%
8	ALBRICI Annalisa	0	0.00%	0.00%
9	PALLERA Mauro	0	0.00%	0.00%

COMUNE DI SALO'


Consultazioni del 24 e 25 febbraio 2013


Amministrative Regionali


PREFERENZE CANDIDATI DI LISTA

Sezione 10 - Scuole elementari due Pini

Lista / Candidato		Voti	% sul totale delle liste	% sui voti della lista
10	VIGO Sonia	0	0.00%	0.00%
Totale preferenze di lista		0	0.00%	0.00%

Lista / Candidato		Voti	% sul totale delle liste	% sui voti della lista
 LEGA NORD		44	8.30%	
1	ROLFI Fabio	0	0.00%	0.00%
2	ZILIOLI Monica	0	0.00%	0.00%
3	BASSOLINI Marco	0	0.00%	0.00%
4	NODARI Sara Lucia	2	0.38%	4.55%
5	FACCHI Roberto	1	0.19%	2.27%
6	MARTINAZZOLI Donatella	0	0.00%	0.00%
7	CHIAPPINI Alessandro	1	0.19%	2.27%
8	TURRA Romana	0	0.00%	0.00%
9	BERTONI Francesco	0	0.00%	0.00%
10	AYALA Concepcion	0	0.00%	0.00%
Totale preferenze di lista		4	0.75%	9.09%

Lista / Candidato		Voti	% sul totale delle liste	% sui voti della lista
 MARONI PRESIDENTE		39	7.36%	
1	SALA Alessandro	0	0.00%	0.00%
2	SBARDOLINI Patrizia	0	0.00%	0.00%
3	FANETTI Fabio Angelo	0	0.00%	0.00%
4	COFFINARDI Angiola in TOMASONI	0	0.00%	0.00%
5	SCHIAVINI Massimiliano Giovanni	0	0.00%	0.00%
6	ROSSI BRAGAGLIO Maria	0	0.00%	0.00%
7	FIORI Carlo	0	0.00%	0.00%
8	BORDIGA Lidia	0	0.00%	0.00%
9	LUSSANA Gianluigi	0	0.00%	0.00%
10	QUINZANINI Bianca	0	0.00%	0.00%
Totale preferenze di lista		0	0.00%	0.00%

Lista / Candidato		Voti	% sul totale delle liste	% sui voti della lista
 PENSIONATI		7	1.32%	
1	FATUZZO Elisabetta	0	0.00%	0.00%
2	BOLDRINI Giacinto	0	0.00%	0.00%
3	GARDONI Silvia	0	0.00%	0.00%
4	MISEROTTI Lino	0	0.00%	0.00%

COMUNE DI SALO'

Consultazioni del 24 e 25 febbraio 2013


Amministrative Regionali


PREFERENZE CANDIDATI DI LISTA

Sezione 10 - Scuole elementari due Pini

Lista / Candidato		Voti	% sul totale delle liste	% sui voti della lista
5	RICCABELLA Angelica Rebecca	0	0.00%	0.00%
6	CERESA Daniele	0	0.00%	0.00%
7	CHIARIELLO Virginia	0	0.00%	0.00%
8	EPIS Achille	0	0.00%	0.00%
9	ROCCHI Emanuela Lucia	0	0.00%	0.00%
10	CUPPERI Salvatore Giovanni	0	0.00%	0.00%
Totale preferenze di lista		0	0.00%	0.00%

Lista / Candidato		Voti	% sul totale delle liste	% sui voti della lista
 FRATELLI D'ITALIA		12	2.26%	
1	MARINELLI Mariagrazia	0	0.00%	0.00%
2	MANDELLI Fabio	2	0.38%	16.67%
3	CORNAGLIA Angela Maria	0	0.00%	0.00%
4	FARINA Achille	0	0.00%	0.00%
5	MARCHINA Ilaria	0	0.00%	0.00%
6	BONARDI Flavio	0	0.00%	0.00%
7	CADORIA Fiorella	0	0.00%	0.00%
8	BULFERETTI Marco Andrea	0	0.00%	0.00%
9	BONO Gigliola	0	0.00%	0.00%
10	BORZI Lorenzo	0	0.00%	0.00%
Totale preferenze di lista		2	0.38%	16.67%

Lista / Candidato		Voti	% sul totale delle liste	% sui voti della lista
 IL POPOLO DELLA LIBERTA'		73	13.77%	
1	CAVALLI Alberto	10	1.89%	13.70%
2	FORTI Licia	0	0.00%	0.00%
3	MANTELLI Giampaolo	0	0.00%	0.00%
4	GOBBETTO Vania	0	0.00%	0.00%
5	MARGAROLI Mattia	0	0.00%	0.00%
6	LAINI Beatrice	0	0.00%	0.00%
7	PAROLINI Mauro	10	1.89%	13.70%
8	MASTINU Maria	0	0.00%	0.00%
9	POBLETE Marcelo Adolfo	0	0.00%	0.00%
10	SGOTTI Luciana	0	0.00%	0.00%
Totale preferenze di lista		20	3.77%	27.40%

Lista / Candidato		Voti	% sul totale delle liste	% sui voti della lista
 TREMONTI 3L		2	0.38%	

COMUNE DI SALO'


Consultazioni del 24 e 25 febbraio 2013


Amministrative Regionali

PREFERENZE CANDIDATI DI LISTA

Sezione 10 - Scuole elementari due Pini

Lista / Candidato		Voti	% sul totale delle liste	% sui voti della lista
1	BOLIS Alberto	0	0.00%	0.00%
2	CRIVELLI Paola	0	0.00%	0.00%
3	CREMASCHI Armido	0	0.00%	0.00%
4	DUINA Daniela	0	0.00%	0.00%
5	GIUDICI Antonio	0	0.00%	0.00%
6	LUPATINI Monica	0	0.00%	0.00%
7	MANENTI Roberto Antonio Alessandro	0	0.00%	0.00%
8	MASUTTI Lucia	0	0.00%	0.00%
9	MUSICCO Gianfranco	0	0.00%	0.00%
10	MAZZEO Marina	0	0.00%	0.00%
Totale preferenze di lista		0	0.00%	0.00%

Lista / Candidato		Voti	% sul totale delle liste	% sui voti della lista
 LOMBARDIA CIVICA		5	0.94%	
1	SBARAINI Pietro	0	0.00%	0.00%
2	DALO' Eleonora	0	0.00%	0.00%
3	FEROLDI Luca	0	0.00%	0.00%
4	VILLANOVA Erika	0	0.00%	0.00%
5	POZZANI Alessandro	0	0.00%	0.00%
6	ORLANDI Eleonora	0	0.00%	0.00%
7	FIORA Mauro	0	0.00%	0.00%
8	FRANZONI Miriam	0	0.00%	0.00%
9	GATTA Diego	0	0.00%	0.00%
10	MEDAGLIA Annarosa	0	0.00%	0.00%
Totale preferenze di lista		0	0.00%	0.00%

Lista / Candidato		Voti	% sul totale delle liste	% sui voti della lista
 UNIONE DI CENTRO		8	1.51%	
1	MAZZOLI Francesco	0	0.00%	0.00%
2	EVANGELISTI Paola in TUFANO	0	0.00%	0.00%
3	GITTI Roberto	0	0.00%	0.00%
4	GHEZA Emiliana	0	0.00%	0.00%
5	BRAGA Mario	0	0.00%	0.00%
6	MORANDI Maria Teresa	0	0.00%	0.00%
7	DESENZANI Paolo	0	0.00%	0.00%
8	PILOTI Sonia	1	0.19%	12.50%
9	FESTA Alberto Francesco	0	0.00%	0.00%
10	TROMBINI Marisa	0	0.00%	0.00%
Totale preferenze di lista		1	0.19%	12.50%

COMUNE DI SALO'

Consultazioni del 24 e 25 febbraio 2013

Amministrative Regionali

PREFERENZE CANDIDATI DI LISTA

Sezione 10 - Scuole elementari due Pini

Lista / Candidato		Voti	% sul totale delle liste	% sui voti della lista
 FARE PER FERMARE IL DECLINO		10	1.89%	
1	BANDERA Daniela	1	0.19%	10.00%
2	CORLI Emanuele	1	0.19%	10.00%
3	BIGNOTTI Alma	0	0.00%	0.00%
4	DOCCHIO Franco	0	0.00%	0.00%
5	DALE' Laura	0	0.00%	0.00%
6	GASTALDI Giorgio	0	0.00%	0.00%
7	NOCIVELLI Giovanna	0	0.00%	0.00%
8	VERZELETTI Paolo	0	0.00%	0.00%
9	SGANZERLA Alice	0	0.00%	0.00%
10	DELUIS Francesco Luigi	0	0.00%	0.00%
Totale preferenze di lista		2	0.38%	20.00%